

АДМИНИСТРАЦИЯ РАЗДОЛЬНЕНСКОГО РАЙОНА
РЕСПУБЛИКИ КРЫМ

ПОСТАНОВЛЕНИЕ

14 октября 2019 года

пгт. Раздольное

№ 473

Об одобрении проекта Стратегии социально-экономического развития муниципального образования Раздольненский район Республики Крым на период до 2030 года

Во исполнение Указа Президента Российской Федерации от 07 мая 2018 № 204 «О национальных целях и стратегических задачах развития Российской Федерации на период до 2024 года», Федерального закона от 28 июня 2014 года № 172-ФЗ «О стратегическом планировании в Российской Федерации» и Закона Республики Крым от 02 июня 2015 года № 108-ЗРК/2015 «О стратегическом планировании в Республике Крым» (в редакции от 07 марта 2018 № 475-ЗРК/2018), Постановления Совета министров Республики Крым от 25 июля 2017 года № 371 «Об утверждении Положения о системе управления проектной деятельностью в исполнительных органах государственной власти Республики Крым и органах местного самоуправления муниципальных образований в Республике Крым» в редакции постановления Совета министров Республики Крым от 13.06.2018 года № 272, решения внеочередной сессии Раздольненского районного совета Республики Крым I созыва от 01.08.2018 года № 1059-1/18 «Об утверждении Положения о порядке организации и проведения публичных слушаний, общественных обсуждений в Раздольненском районе Республики Крым»,

п о с т а н о в л я ю:

1. Одобрить проект Стратегии социально-экономического развития муниципального образования Раздольненский район Республики Крым на период до 2030 года (прилагается).

2. Отделу экономики разместить проект Стратегии социально-экономического развития муниципального образования Раздольненский район Республики Крым на период до 2030 года на официальном сайте Администрации Раздольненского района для проведения общественных обсуждений.

3. Отделу экономики по результатам общественных обсуждений направить Стратегию социально-экономического развития муниципального образования Раздольненский район Республики Крым на период до 2030 года

для утверждения на очередной сессии Раздольненского районного совета Республики Крым.

4. Постановление Администрации Раздольненского района Республики Крым от 14.10.2015 года № 302 «Об утверждении проекта Стратегии социально-экономического развития муниципального образования Раздольненский район Республики Крым на период до 2026 года» считать утратившим силу.

5. Настоящее постановление вступает в силу с момента его подписания.

6. Контроль по выполнению настоящего постановления оставляю за собой.

**И. о. главы Администрации
Раздольненского района**

А.Г. Захаров

Приложение
к постановлению Администрации
Раздольненского района
от 14.10.2019 года № 473

Стратегия социально-экономического развития муниципального образования
Раздольненский район Республики Крым на период до 2030 года

ПРОЕКТ

**СТРАТЕГИЯ
СОЦИАЛЬНО-ЭКОНОМИЧЕСКОГО
РАЗВИТИЯ МУНИЦИПАЛЬНОГО
ОБРАЗОВАНИЯ
РАЗДОЛЬНЕНСКИЙ РАЙОН
РЕСПУБЛИКИ КРЫМ
НА ПЕРИОД ДО 2030 Г.**



п. Раздольное

СОДЕРЖАНИЕ

№	Наименование	стр.
	Общие положения	5
1.	Потенциал района и стартовые условия социально-экономического развития района	7
1.1.	Географическое и геополитическое положение района	7
1.2.	Природно-климатические ресурсы района	8
1.2.1.	Земельные ресурсы	8
1.2.2.	Водные ресурсы	9
1.2.3.	Минерально-сырьевые ресурсы	9
1.2.4.	Природно-заповедный фонд	9
1.3.	Демографический потенциал	9
1.4.	Экономический потенциал района	11
1.4.1.	Агропромышленный комплекс	12
1.4.2.	Промышленность	13
1.4.3.	Транспорт	14
1.4.4.	Курортно-рекреационная сфера	15
1.4.5.	Предпринимательство и малый бизнес	15
1.4.6.	Бюджетные ресурсы	15
1.4.7.	Инвестиционный потенциал	16
1.5.	Определение уровня социально-экономического развития региона за 2014-2018 гг.	17
1.6.	Определение уровня качества жизни населения	37
1.6.1.	Уровень доходов и трудовая занятость населения	37
1.6.2.	Качество и доступность медицинских услуг	40
1.6.3.	Доступность образования	41
1.6.4.	Обеспеченность учреждениями культуры и спорта	44
1.6.5.	Обеспеченность жильем и ЖКХ	47
1.7.	SWOT-анализ	49
2.	Миссия Раздольненского района	55
3.	Стратегические цели и основные направления социально-экономического развития района	55
4.	Механизмы реализации Стратегии развития Раздольненского района	71
4.1.	Основания для внесения изменений в Стратегию развития	74
4.2.	Показатели достижения целей социально-экономического развития муниципального образования	74
4.3.	Ожидаемые результаты реализации Стратегии	76
4.4.	Оценка финансовых ресурсов, необходимых для реализации Стратегии	78
5.	Заключение	79
6.	Приложения	80

ОБЩИЕ ПОЛОЖЕНИЯ

Стратегия развития Раздольненского района Республики Крым на период до 2030 года определяет ключевые направления дальнейшего динамичного и устойчивого социально-экономического роста с целью повышения благосостояния населения.

Разработка Стратегии осуществлялась на основе анализа экономических и инфраструктурных ресурсов района, выявления ключевых проблем развития территории. Она содержит в себе меры, комплексная реализация которых приведет к повышению эффективности управления муниципальным образованием, выходу экономики района на новые, значительно более высокие и конкурентоспособные рубежи, созданию условий и стимулов для развития человеческого потенциала.

Обеспечение высоких темпов экономического роста и повышения благосостояния населения будет осуществляться за счет модернизации существующих и создания новых производств, притока инвестиций и инноваций, развития наукоемких высокотехнологичных отраслей промышленности и агропромышленного комплекса, реализации проектов в новых для района сферах.

Стратегия развития района и содержащиеся в ней меры являются естественным продолжением предшествующих этапов деятельности администрации района, которая создала базу для выдвижения принципиально новых задач по социально-экономическому развитию района. Имеющийся в районе ресурсный, экономический и интеллектуальный потенциал дает возможность выйти на более высокий и качественный уровень жизни населения.

Правовые основы стратегического планирования органов местного самоуправления определяются Указом Президента Российской Федерации от 07 мая 2018 № 204 «О национальных целях и стратегических задачах развития Российской Федерации на период до 2024 года», Федеральным законом от 28 июня 2014 года № 172-ФЗ «О стратегическом планировании в Российской Федерации» и Законом Республики Крым от 20 мая 2015 года «О стратегическом планировании в Республике Крым» (в редакции от 07 марта 2018 № 475-ЗРК/2018), Постановлением Совета министров Республики Крым от 25 июля 2017 года № 371 «Об утверждении Положения о системе управления проектной деятельностью в исполнительных органах государственной власти Республики Крым и органах местного самоуправления муниципальных образований в Республике Крым» в редакции постановления Совета министров Республики Крым от 13.06.2018 года № 272.

Последовательность и порядок разработки документов стратегического планирования и их содержание определяются органами местного самоуправления, определенными в соответствии с муниципальными нормативными правовыми актами.

1. К полномочиям органов местного самоуправления в сфере стратегического планирования относятся:

- определение долгосрочных целей и задач муниципального управления, и социально-экономического развития муниципальных

образований, согласованных с приоритетами и целями социально-экономического развития Российской Федерации и Республики Крым;

- разработка, рассмотрение, утверждение и реализация документов стратегического планирования по вопросам, отнесенным к полномочиям органов местного самоуправления;

- мониторинг и контроль реализации документов стратегического планирования, утвержденных органами местного самоуправления;

- иные полномочия в сфере стратегического планирования, определенные федеральными законами и муниципальными нормативными правовыми актами.

2. На уровне муниципального образования разрабатываются:

- стратегия социально-экономического развития муниципального образования;

- план мероприятий по реализации стратегии социально – экономического развития муниципального образования;

- иные документы стратегического планирования, необходимые для успешной реализации стратегии социально-экономического развития муниципального образования.

3. Проекты документов стратегического планирования выносятся на публичные слушания или общественные обсуждения с учетом требований законодательства Российской Федерации.

4. Стратегия муниципального образования составляется в соответствии со сроком действия стратегии социально-экономического развития Республики Крым на долгосрочный период.

5. Корректировка стратегии социально-экономического развития муниципального образования осуществляется по решению органов местного самоуправления муниципального образования.

6. Стратегия социально-экономического развития муниципального образования является основой для разработки и корректировки муниципальных программ.

7. Стратегия социально-экономического развития муниципального образования подлежит обязательной государственной регистрации в соответствии с требованиями статьи 12 Федерального закона от 28.06.2014 года № 172-ФЗ.

8. Мониторинг и контроль за реализацией стратегии социально – экономического развития муниципального образования осуществляется органами местного самоуправления муниципального образования, их результаты отражаются в ежегодных отчетах главы Администрации муниципального образования Раздольненский район, в сводном годовом докладе о ходе реализации и об оценке эффективности реализации муниципальных программ.

9. Документы, в которых отражаются результаты мониторинга реализации стратегии социально-экономического развития муниципального образования, подлежат размещению на официальных сайтах органов, ответственных за разработку документов стратегического планирования.

В разработке Стратегии развития района принимали участие:

- рабочая группа, возглавляемая первым заместителем главы Администрации Раздольненского района;

- отделы и службы Администрации района;

- главы и специалисты сельских поселений;
- общественность.

Стратегия развития Раздольненского района на период до 2030 года содержит муниципальные целевые программы, которые являются основными официальными документами, определяющими развитие муниципального образования на долгосрочную перспективу. При этом они могут периодически дополняться и уточняться в рамках утвержденной стратегии развития, исходя из складывающейся ситуации в процессе развития.

1. Потенциал района и стартовые условия социально-экономического развития

Раздольненский район является экономически развитым регионом, обладает значительными ресурсами для дальнейшего развития.

Конкурентные преимущества района определяются выгодным географическим расположением, благоприятными природно-климатическими условиями, наличием плодородных земель, обеспеченностью трудовыми ресурсами.

1.1. Географическое и геополитическое положение района

Раздольненский район расположен в северо-западной части Республики Крым. Граничит на северо-востоке с Красноперекопским, на востоке с Первомайским, на юге с Сакским, на юго-западе с Красногвардейским районами, на северо-западе район ограничен акваторией Черного моря, побережье Каркинитского залива.

Площадь территории района 1231 кв. км (123138 тыс. га), или 4,44 % от общей территории Крымского полуострова. Расстояние от столицы Крыма г. Симферополя – 135 км. Численность постоянного населения – 30,3 тыс. чел.

Территория района расположена в степной, равнинной части Крыма. Это слабоволнистая низменная равнина, высотой до 40м над уровнем моря, поверхность которой нарушается неглубокими балками.

Территория района омывается водами Каркинитского залива. Немногочисленные, неглубокие и короткие балки и овраги степной части Крыма имеют сток только в период таяния снега, особенно интенсивных ливней, в остальную часть года они остаются сухими. Стоячие водоемы представлены солеными озерами, расположенными вдоль морского побережья.

Одним из геополитических преимуществ района является то, что он располагается в непосредственной близости к экономически развитым городам Республики – Красноперекопск и Евпатория.

В районе большая разветвленность автомобильных дорог. Их общая протяженность около 310 км. Все населенные пункты соединены с районным центром и близлежащими городами дорогами с твердым покрытием.

Практически вся территория района имеет возможность для обеспечения централизованным водоснабжением. Протяженность водопроводов в районе составляет 381 километр.

Обеспеченность района электроэнергией составляет 95%, протяженность линий электропередач, в том числе высоковольтных, 1047 километров.

1.2. Природно-климатические ресурсы района

Раздольненский район относится к степной зоне и располагает разнообразными естественными природными ресурсами. Прежде всего, это обширные земельные ресурсы, пригодные для ведения сельского хозяйства.

По природно-экономическому делению район входит в зону с полузасушливым климатом, теплым летом и умеренно холодной зимой.

Мягкий климат и плодородные земли дают возможность для интенсивного ведения сельскохозяйственного производства, выращивания практически всех культур, кроме субтропических, а также заниматься всеми видами животноводства.

Преобладание ровного, степного рельефа способствует не только развитию сельского хозяйства, но и ведению промышленного и жилищного строительства, других видов экономической деятельности.

1.2.1. Земельные ресурсы

Общая земельная площадь района составляет - 123138 га, в том числе:

- общая площадь земли в организациях и у граждан, занимающихся производством сельскохозяйственной продукции - 112371 га;
- в том числе земли сельскохозяйственного назначения - 109364 га;
- пашня - 80675 га;
- кормовые угодья - 27327 га;
- многолетние насаждения - 1167 га;
- залежи - 0195 га;
- земли населенных пунктов - 14060,66 га;
- земли, отведенные под застройку сооружений производственного назначения и инженерных коммуникаций - 472,3781 га;
- земли лесного фонда - 1786,88 кв. км;
- земли водного фонда - 810 га;
- земли запаса - 501,9 га;
- пляжи (береговая линия) - 33 км;

Сельскохозяйственные угодья относятся к категории обыкновенных черноземов, обладающих достаточным плодородием для получения высоких урожаев сельскохозяйственных культур.

В районе очень высокий удельный вес земель, включенных в состав сельскохозяйственных угодий – свыше 88 % от всех земель района. Это служит определенным сдерживающим фактором для развития промышленности, других видов экономической деятельности, жилищного строительства. Поэтому оправдано и целесообразно, часть малопродуктивных и неудобных для сельскохозяйственного производства земель переводить в земли поселений и промышленного назначения для последующего их выделения под развитие промышленных и туристических зон, развития на территории района среднего и малого бизнеса. Это даст

возможность строить новые промышленные и другие предприятия, имеющие значительно более высокую экономическую отдачу с единицы земельной площади и создающие большее количество новых рабочих мест, а также возможность вести на этих землях жилищное строительство, развивать коммуникации и инженерную инфраструктуру.

1.2.2. Водные ресурсы

Раздольненский район располагает незначительными водными ресурсами. Водные ресурсы района представлены:

- пруды - 2,2 га;
- прибрежный аквальный комплекс - 410 га;
- озеро «Бакальское» - 810 га;
- река «Самарчик».

Прибрежная территория реки является традиционным местом летнего отдыха, любительского рыболовства для жителей района. Эта территория предоставляет значительный потенциал для развития в районе индустрии туризма, досуга и отдыха.

1.2.3. Минерально-сырьевые ресурсы

Одним из важнейших активов района являются природные ресурсы, которые служат не только основой для развития экономики и социальной сферы, но и гарантией нормальной жизнедеятельности будущих поколений.

Имеющиеся на территории района залежи пильных известняков, поваренная соль- 518 тыс. т., иловые сульфидные грязи - запасы 4 тыс. куб. м осваиваются пока недостаточно интенсивно и эффективно. Этот ресурсный потенциал будет учитываться при формировании в районе индустриально-строительного кластера.

1.2.4. Природно-заповедный фонд

Раздольненский район располагает разнообразными природными ресурсами, которые могут быть эффективно использованы для рекреационной деятельности и туризма.

- Орнитологический заповедник международного значения «Лебяжьи острова» 52 га и 9612 га мелководий вокруг них
- Ландшафтно-рекреационный парк «Бакальская коса» общей площадью 1520га, в том числе Бакальская коса 270 га,
- Озеро Бакал 810 га, прибрежный аквальный комплекс 410 га.

1.3 Демографический потенциал

Одним из важнейших факторов, обеспечивающих конкурентоспособность регионов, является наличие достаточного количества трудовых ресурсов, что в свою очередь, зависит от демографической ситуации.

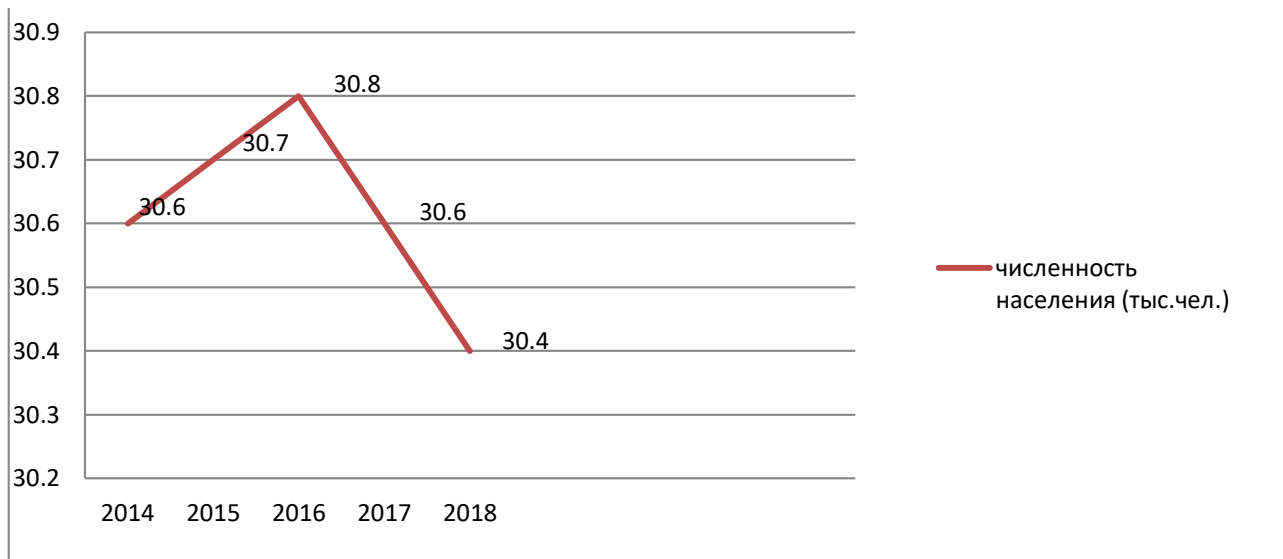
Демографическая ситуация, сложившаяся в районе, характеризуется недостаточным уровнем рождаемости, не обеспечивающим простого

воспроизводства населения, высоким уровнем смертности, особенно мужчин в трудоспособном возрасте, отрицательным балансом миграционного потенциала.

В среднем численность постоянного населения района за 2018 год составляет 30,3 тысяч человек, в том числе 47 % от общей численности – мужское население, 53% – женское.

За период с момента последней переписи населения (2014 год), численность жителей района сократилась на 0,3 тыс. человек, или на 1,01 %.

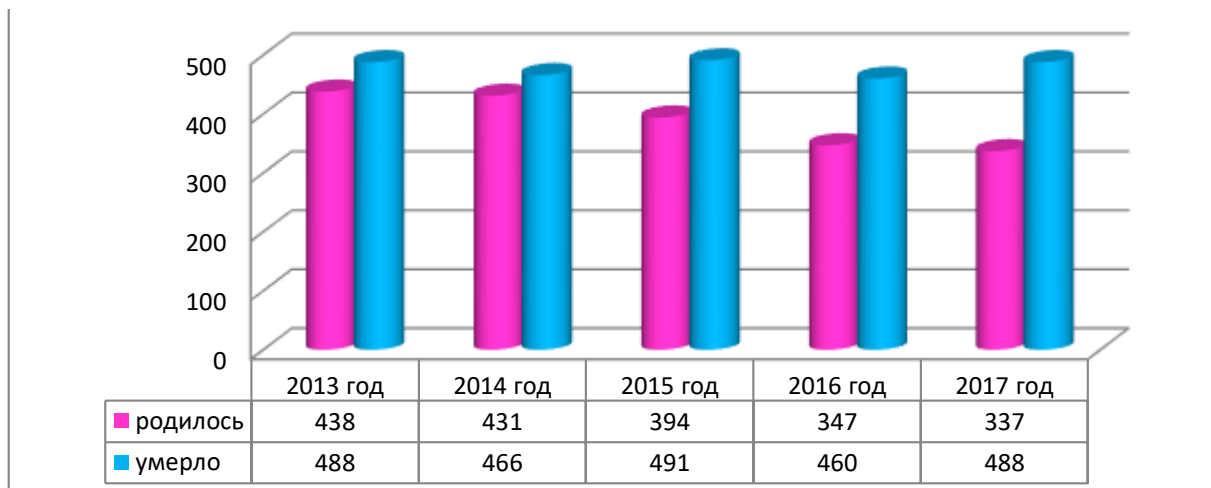
Демографическая ситуация района



Основной причиной снижения численности населения района является естественная убыль.

По данным органов статистики в 2017 году родилось 337 чел. (в 2016 году – 347) и умерло 488 чел. (в 2016 году – 460). Уровень депопуляции в районе очень высокий – число умерших превысило число родившихся в 1,4 раза. Данная тенденция наблюдается на протяжении последних пяти лет.

Динамика естественного движения численности населения Раздольненского района Республики Крым за период 2013-2017 гг.



Демографическая ситуация складывается следующим образом потому, что к естественной убыли добавляется миграционный отток населения.

Улучшение демографической ситуации связано, прежде всего, с решением проблемы повышения рождаемости. Однако, исходя из нынешней ситуации, для того, чтобы только стабилизировать численность населения в районе, рождаемость должна увеличиться к среднегодовому уровню 2019 года в 0,5 раз. Поэтому, наряду с принятием мер по стимулированию роста рождаемости, акценты демографической политики должны быть направлены на решение другой важнейшей проблемы: увеличения продолжительности жизни и сокращения преждевременной предотвратимой смертности, прежде всего, детской и людей в трудоспособном возрасте.

Проблемы увеличения рождаемости и долголетия должны решаться путем сочетания экономического роста с целенаправленной политикой по улучшению жизни людей, повышению ее качества. Наиболее важными являются вопросы расширения доступности медицинских и социальных услуг, образования и его связи с рынком труда, стимулирования эффективной занятости, поддержки малоимущего и социально уязвимого населения, обеспечения экологической безопасности.

Демографический фактор оказывает определяющее влияние, как на социальное положение жителей, так и на рынок труда. В связи со старением населения увеличивается нагрузка на систему здравоохранения, обостряются проблемы социальной защиты, а также возникает дефицит рабочей силы.

Сокращение численности детей и подростков становится одной из основных проблем пополнения трудовых ресурсов.

Тем не менее, несмотря на имеющиеся сложности в демографическом развитии, район располагает достаточными трудовыми ресурсами для решения задач экономического и социального развития.

Проблему, как увеличения численности населения района, так и роста трудовых ресурсов необходимо решать также за счет обеспечения положительной динамики миграционных процессов, в том числе за счет сведения до минимума маятниковой миграции. С этой целью стратегическим направлением должно стать создание новых высокотехнологичных предприятий и производств с большим количеством высокооплачиваемых рабочих мест и строительство комфортного, благоустроенного жилья.

Главным стратегическим направлением улучшения демографической ситуации в районе и решения проблемы полной обеспеченности трудовыми ресурсами является повышение качества жизни населения и уровня благосостояния.

1.4. Экономический потенциал района

Основные виды экономической деятельности, осуществляемые в районе: сельское хозяйство; перерабатывающая промышленность; розничная торговля; общественное питание; транспорт и связь; курортная сфера; предоставление коммунальных и бытовых услуг; образование; здравоохранение и предоставление социальных услуг. Именно эти отрасли, а также потребительский рынок доминируют в отраслевой структуре

экономики района, как по объемным показателям, так и по численности занятого населения.

Объем произведенной продукции и оказанных услуг за 2017 год по отраслям

Отрасли экономики	Объем, тыс. рублей
Сельское хозяйство	2515400,0
Промышленность	382187,70
Инвестиции в основной капитал	184971,0
Оборот розничной торговли	29915,7

Ведущее место в экономике района традиционно принадлежит сельскохозяйственной отрасли.

Промышленными предприятиями производится пищевая молочная продукция, колбасно-мясные изделия, мукомольно-крупяная продукция. В районе имеются огромный потенциал и возможности для развития промышленности. Учитывая высокую эффективность и значимость этой отрасли, ускоренное развитие промышленной отрасли будет одним из основных приоритетных направлений развития района.

В целях наиболее полного использования имеющегося в районе экономического и ресурсного потенциала необходимо создание и развитие новых высокоэффективных предприятий и отраслей. Приоритеты будут отдаваться развитию пищевой и перерабатывающей промышленности, как наиболее экономически эффективным отраслям, при стабильной поддержке агропромышленного комплекса. За счет этого должны быть обеспечены прогрессивные структурные сдвиги в районной экономике и высокие темпы экономического роста.

1.4.1. Агропромышленный комплекс

Сельское хозяйство считается основным звеном отрасли экономики всего района. В АПК района стратегическими задачами являются развитие сельского хозяйства, сельхозпереработки и инфраструктуры рынка продукции АПК для удовлетворения потребностей населения Республики и обеспечения продовольственной безопасности. Агропромышленность, с развитой сетью переработки, хранения и торговли, является крупным производителем и поставщиком сельскохозяйственной продукции и сырья, что в существенной мере определяет экономику района, занятость населения и уровень его благосостояния. В сельском хозяйстве трудится более половины всех занятых в хозяйстве района. Это было обусловлено, с одной стороны тем, что свыше 88 % территории района занимают земли, пригодные для производства сельскохозяйственной продукции, с другой, что все населенные пункты района относятся к сельской местности.

Важнейшим экономическим ресурсом района являются плодородные черноземы. В сельскохозяйственном обороте находится 109364 гектаров сельскохозяйственных угодий, в том числе 80675 гектаров пашни.

Сельскохозяйственную продукцию в районе производят: 2 с/х производственных кооператива, 9 хозяйственных обществ, 8 частных

сельскохозяйственных предприятий, 125 крестьянских (фермерских) хозяйства и ИП, 9054 личных подсобных хозяйств граждан, 2 предприятия пищевой и перерабатывающей промышленности.

В районе также успешно работает племенное хозяйство - СПК (колхоз) «Каркинитский», специализирующееся на выращивании и разведении племенного крупного рогатого скота.

Район располагает всеми необходимыми условиями для полного обеспечения сельскохозяйственными продуктами питания не только местного населения, но и значительной части населения близлежащих городов и районов, а также для превращения агропромышленного комплекса в экспортный сектор экономики района. В Раздольненском районе, как и во многих районах Республики Крым, преимущественным сектором экономики является – отрасль растениеводства, которая занимает 55 % от общего объема валовой продукции, на отрасль животноводства приходится 45%.

Район обладает существенным потенциалом для увеличения производства зерна, кормов и технических культур, развития молочного и мясного животноводства. Значительный потенциал имеется также для развития овощеводства открытого грунта, плодоводства, производства экологически чистой продукции.

Аграрно-промышленный комплекс имеет особое значение в экономике региона, так как он объединяет все отрасли сельского хозяйства по производству сельскохозяйственной продукции, ее переработке и доведению до потребителя. Аграрное производство создает продукты, удовлетворяющие первичные потребности, которые не могут быть заменены. Вместе с тем аграрное производство попало в прямую зависимость от промышленных отраслей, создающих для него средства труда и обеспечивающих необходимыми ресурсами.

Сельское хозяйство, как одна из отраслей экономики района, одновременно является ее многоцелевым сектором, объединяющим целый ряд жизнеобеспечивающих функций. Таким образом, роль агропромышленного комплекса следует рассматривать с различных позиций, прежде всего с экономических, социальных, экологических и политических. Роль сельского хозяйства в сфере экономики заключается и в том, что эта отрасль является механизмом развития других отраслей экономики региона. Еще один важный макроэкономический аспект роли и места АПК в экономике района связан с тем, что сельское хозяйство и пищевая промышленность формируют значительный объем финансовых потоков в районе.

1.4.2. Промышленность

Промышленность района представлена несколькими отраслевыми направлениями: производство молочных пищевых продуктов, колбасно-мясных изделий, мукомольно-крупяной продукции.

Структура промышленного производства Раздольненского района представлена следующими видами деятельности:

- Переработка молока и производство натуральной молочной продукции - молокозавод ООО «Юг Молоко»;

- Производство продукции из мяса и мяса птицы - ООО «Ассортимент»;
- Производство мяса, молока и выращивание зерновых - СПК (колхоз) «Каркинитский»;
- Выращивание зерновых, технических и прочих с/х культур; производство мукомольно-крупяной продукции - КФХ «Хлебороб»;
- Выращивание зерновых, технических и прочих с/х культур; производство мукомольно-крупяной продукции - ООО «Чернышевский»;
- Выращивание зерновых, технических и прочих с/х культур – ООО «ТПК Инфокар».

Стратегические интересы района в перспективе связаны именно с ускоренным развитием промышленности. Приоритеты должны отдаваться строительству новых высокотехнологичных предприятий, использующих новейшую технику и технологии, выпускающих конкурентоспособную продукцию. Это даст возможность привлечь в экономику района значительные ресурсы отечественного и иностранного капитала, создать новые рабочие места, существенно увеличить налоговые поступления в бюджет района.

Приоритетным направлением развития экономики района должно стать создание производственных кластеров и промышленных зон. Реализация стратегического направления по развитию промышленности, созданию производственных кластеров и промышленных зон даст возможность резко увеличить количество рабочих мест, обеспечить высокий уровень заработной платы, оказать существенное влияние на повышение уровня и качества жизни населения, улучшить демографическую ситуацию в районе, в том числе за счет переориентации миграционных потоков.

1.4.3. Транспорт

Одним из преимуществ и инвестиционно - привлекательных факторов Раздольненского района является наличие транспортной инфраструктуры и наличие дорог республиканского значения. По автомобильным магистралям, проходящим через район, осуществляются значительные объемы транзитных, в том числе международных перевозок.

В то же время, имея на своей территории автомагистрали республиканского значения и развитую сеть внутрирайонных автомобильных дорог, в районе нет ни одного крупного автотранспортного предприятия. Учитывая постоянный рост грузовых и пассажирских потоков, а также развитие промышленности и аграрного комплекса района, развитие автомобильного транспортного сектора приобретает для экономики района стратегическое значение.

Другим стратегическим направлением развития транспортной инфраструктуры района на ближайшую перспективу должно стать строительство логистических комплексов, прежде всего вдоль региональных автомагистралей, а также строительство предприятий придорожного сервиса и торговых центров.

1.4.4. Курортно-рекреационная сфера

Развитие курортно-рекреационной сферы является одним из приоритетных направлений развития экономики района. Выгодное географическое положение, благоприятный климат, природные богатства, исторический опыт определяют основные направления развития туризма и курортного отдыха.

Курортная сфера района представлена двумя населенными пунктами: с. Стерегущее и с. Портовое (11 курортных учреждений), а также ландшафтным парком «Бакальская коса» с пляжной территорией. Пляжные ресурсы в развитии туристско-рекреационного комплекса района имеют первостепенное значение. Купальный сезон с температурой морской воды более 20 °С изменяется до 105-120 дней.

В настоящее время, рекреационная сфера района развивается недостаточно интенсивно. Причинами являются сезонность функционирования курортно-оздоровительных учреждений, слаборазвитая инфраструктура, неравномерность развития туристского потенциала Раздольненского района, сезонность работы туристской отрасли, ухудшение состояния морского побережья (размыв Бакальской косы, скопление морских водорослей – камки вдоль побережья).

1.4.5. Предпринимательство и малый бизнес

Малое предпринимательство в настоящее время является одним из основных стратегических резервов ускоренного экономического и социального развития района.

Предпринимательство и малый бизнес охватывают практически все сферы деятельности и развиваются с положительной динамикой.

На момент разработки Стратегии развития в районе зарегистрировано 1084 субъектов малого и среднего предпринимательства, в том числе 87 юридических лиц, 997 индивидуальных предпринимателей, из них юридические лица, преимущественно занятые в сфере сельского хозяйства – 44 %.

В структуре малого бизнеса доминируют предприятия торговли (204 объектов розничной торговли), общественного питания (12 объектов общественного питания), сферы услуг (8 объекта бытового обслуживания) и временные сооружения (30 нестационарных торговых объектов).

Вместе с тем, в районе еще имеется значительный потенциал для развития малого и среднего бизнеса, увеличения их реального вклада в экономику и социальную сферу района. Ускорение темпов экономического роста, выравнивание уровня развития сельских поселений, увеличение занятости населения связано, прежде всего, с ростом числа субъектов малого предпринимательства, повышением их инвестиционной активности и конкурентоспособности.

1.4.6. Бюджетные ресурсы

Существенным фактором для развития, прежде всего, социальной сферы и улучшения качества жизни населения является бюджетный потенциал района.

В настоящее время, как и все районы, и большинство городов Республики, Раздольненский район является дотационным. Стратегической задачей для района является постепенное снижение уровня дотационности и повышение доли собственных доходов. Для этого имеются реальные возможности.

Раздольненский район располагает значительными бюджетными ресурсами и большими возможностями для их наращивания.

Основным доходным источником является налог на доходы физических лиц. Именно за счет значительного увеличения поступлений по налогам район может полностью обеспечить свои бюджетные потребности и стать бездотационным.

Реализация Стратегии развития района даст возможность за счет строительства новых предприятий и увеличения стоимости основных фондов обеспечить бюджетную самодостаточность района.

Другим важным направлением для обеспечения самодостаточности района является сокращение бюджетных расходов. В частности, за счет преобразования некоторых бюджетных учреждений в автономные организации, а также привлечения организаций различных организационно-правовых форм к предоставлению услуг за счет бюджетного финансирования.

Основой дальнейшей политики должно стать сокращение межтерриториальных различий в социально-экономическом развитии поселений, создание условий для их экономического роста. Простое финансовое выравнивание, которое практикуется в настоящее время, создает негативные стимулы, снижает стремление поселений к поиску действенных способов повышения своей конкурентоспособности, инвестиционной привлекательности. Все это приводит к замедлению темпов экономического развития и района в целом. Поэтому поддержка должна оказываться не через прямые финансовые вливания, а через создание стимулов для местных властей, направленных на улучшение предпринимательского климата, развитие социально-экономической сферы, рост благосостояния населения.

Реализация имеющихся в районе бюджетных ресурсов должна стать основой для повышения уровня и улучшения качества жизни жителей района.

1.4.7. Инвестиционный потенциал

Раздольненский район имеет инвестиционный потенциал и инвестиционную привлекательность, обеспечивающие ему значительные конкурентные преимущества. Это обусловлено выгодным расположением района, благоприятными климатическими условиями и плодородными сельскохозяйственными угодьями, энергетической и инженерной инфраструктурой, достаточными трудовыми ресурсами.

Для динамичного развития экономики и социальной сферы района требуется значительный ежегодный рост инвестиционных вложений. Это возможно лишь при создании в районе благоприятного инвестиционного климата. Одним из ключевых моментов улучшения инвестиционного климата и привлечения инвестиций является постоянное и эффективное сотрудничество органов власти с бизнес – сообществом и общественностью.

Наиболее привлекательными и перспективными отраслями для инвестирования в районе являются:

- агропромышленный комплекс. Перспективными направлениями в агропромышленном комплексе являются инвестиции в строительство и оборудование завода по переработке продукции растениеводства и производство комбикормов, в развитие молочного скотоводства, развитие отраслей птицеводства и овцеводства.

- курортно-рекреационная сфера. Наиболее перспективными направлениями в курортно-рекреационной сфере являются инвестиции в развитие инфраструктуры курортных учреждений, а также в освоение курортно-рекреационной зоны сел Портовое и Sterегущее.

Реализация имеющегося инвестиционного потенциала позволит многократно увеличить объемы производства продукции, создать новые рабочие места, значительно повысить уровень жизни населения района, создать положительный имидж развития района. Результативность всей стратегии развития района будет зависеть, в первую очередь, от успешного освоения инвестиционного потенциала.

1.5. Определение уровня социально-экономического развития региона за 2014-2018 гг.

Основные виды экономической деятельности, осуществляемые в районе: сельское хозяйство, розничная торговля, общественное питание, транспорт и связь, курортная сфера, предоставление коммунальных и бытовых услуг, образование, здравоохранение и предоставление социальных услуг.

Объем произведенной продукции и оказанных услуг по отраслям

Наименование отрасли	(тыс. руб.)				
	2014	2015	2016	2017	2018
Сельское хозяйство	929500,0	465586,0	486725,6	376741,0	250137,9
Промышленность	202300,0	41664,0	44679	40364,7	64549,7
Инвестиции в основной капитал в расчете на 1 жителя	0,416	0,949	2,33	4,52	5,40
Оборот розничной торговли	284300,0	31295,0	43671,0	29915,0	-
Платные услуги (без учета бюджетных организаций)	400,0	27530,3	2280,4	2665,9	355,21

Структура основных отраслей экономики муниципального образования Раздольненский район за период с 2014 по 2018 гг.



Агропромышленный комплекс

В соответствии с имеющимися природными ресурсами основной отраслью экономики района является сельское хозяйство, площадь сельхозугодий составляет 109,3 тыс. га или 90,5% всей территории района. Основные виды специализации агропромышленного комплекса района: зерно-мясо-молочное, садово-виноградарское, овцеводческое, выращивание овощных и технических культур, переработка и производство пищевых продуктов.

В сельскохозяйственном обороте находится 109,364 тысячи гектаров сельскохозяйственных угодий, в том числе 80,6 тысяч гектаров пашни, 27,3 тысяч гектаров земель под кормовыми угодьями и почти 1,2 тысяч гектаров заняты многолетними насаждениями.

Землепользование в организациях и у граждан, занимающихся производством сельскохозяйственной продукции

(на конец года, тыс. га)

	2014	2015	2016	2017	2018
Общая земельная площадь	112,371	112,371	112,371	112,371	112,371
в том числе сельскохозяйственные угодья	109,364	109,364	109,364	109,364	109,364
из них: пашня	80,675	80,675	80,675	80,675	80,675
кормовые угодья	27,327	27,327	27,327	27,327	27,327
залежи	0,195	0,195	0,195	0,195	0,195
многолетние насаждения	1,167	1,167	1,167	1,167	1,167

Посевные площади сельскохозяйственных культур в хозяйствах всех категорий

(тыс. гектаров)

	2014	2015	2016	2017	2018
Вся посевная площадь	50,3	54,4	59,1	60,8	60,4
зерновые культуры	31,7	40,1	40,0	36,7	37,0
пшеница	17,0	21,6	22,72	22,87	21,88
рожь озимая	-	-	-	-	-
просо	1,0	1,5	1,1	0,87	0,75
гречиха	-	-	-	-	-
ячмень	13,2	16,68	15,9	12,7	14,17
овес	0,4	0,29	0,17	0,25	0,2
зернобобовые	-	-	0,07	2,19	3,24
технические культуры	16,29	11,66	16,5	18,7	17,3
лен-кудряш (масличный)	0,3	1,13	3,93	5,05	8,36
картофель	0,13	0,18	0,18	0,17	0,06
Овощи, бахча – всего	0,5	0,67	0,77	0,89	0,55
кормовые культуры	1,6	1,6	1,5	1,9	2,2

Субъекты сельскохозяйственной отрасли играют определенную роль в обеспечении населения муниципального района продуктами питания. В сельских населенных пунктах, в которых сельское хозяйство остается

традиционным, является важнейшей сферой в обеспечении занятости населения и основой развития данных территорий.

В Раздольненском районе по состоянию на 01.01.19 года осуществляют производственную деятельность: 2 с/х производственных кооператива; 9 хозяйственных обществ; 8 частных сельскохозяйственных предприятий; 76 крестьянских фермерских хозяйств; 47 индивидуальных предпринимателей; 3 сельскохозяйственных потребительских кооператива; 2 предприятия отрасли переработки.

В объеме валовой сельскохозяйственной продукции муниципального района доля сельскохозяйственных организаций составляет 41,8%, личных подсобных хозяйств населения – 58,2%.

Молочное и мясное скотоводство Раздольненского района сосредоточено в нескольких хозяйствах района. Предприятие СПК (колхоз) «Каркинитский» является племенным репродуктором по разведению красной степной молочной породы коров. Площадь сельскохозяйственных угодий кооператива составляет 2443 гектара, из них 2053 га пашни и 390 га пастбищ. Среднегодовая численность работающих – 133 человека, среднемесячная заработная плата одного работника в 2017 году составляла 23,9 тыс. руб.

Предприятие имеет более 1000 голов крупного рогатого скота, из них 400 коров. В 2010 году успешно реализован инвестиционный проект и запущен в эксплуатацию новый коровник на 280 голов коров с беспривязно-боксовым содержанием и современный доильный зал «елочка».

В 2017 году производство молока достигло уровня 3,4 тыс. тонн, надой на одну фуражную корову составил 8180 кг, что является лучшим показателем не только Раздольненского района, но и входит в тройку лидеров в целом по Республике Крым: получено - 225 тонн мяса, среднесуточный привес КРС - 667 г.

Производство зерна в 2017 году составило 4,7 тыс. тонн, урожайность – 46,9 ц/га, которая является рекордной для Раздольненского района.

В 2017 году в связи с неблагоприятными погодными условиями (засуха) предприятие недополучило планируемый валовой сбор сельскохозяйственных культур, но и в трудных условиях СПК (колхоз) «Каркинитский» показал достойный результат, урожайность зерновых культур составила 18,4 ц/га.

С 2015 года осуществляется реализация проекта (за счет собственных средств) по «Реконструкции и строительству животноводческого комплекса и оборудованию молочно-товарной фермы с целью развития молочного скотоводства с поголовьем дойного стада до 400 голов» в ООО «Сойбин»- стоимость проекта -100,0 млн. руб. По состоянию на 01.01.2019г.: заключен договор на изготовление проектно-сметной документации; заключен договор и ведутся работы по оформлению земельного участка под МТФ; подведены коммуникации: вода, электроэнергия; приобретен комплект техники для заготовки кормов; приобретено оборудование для фермы; заключен договор лизинга на покупку коров, предварительная сумма сделки порядка 69,0 млн. руб. Введено в эксплуатацию здание фермы. Поступили три партии племенных животных породы «Голштинская» из Венгрии общей численностью 339 голов. Общая сумма оплаты по договору лизинга по состоянию на текущую дату составила 34,705 млн. руб. С 2018 года начата

реконструкция второго корпуса здания фермы, по состоянию на 01.01.2019г сумма инвестиций составила 550,0 тыс.руб.

В результате поэтапной реализации данного инвестиционного проекта молочно-товарная ферма уже оснащена новейшим оборудованием: - приобретен и установлен доильный зал швейцарской фирмы «Делаваль», дойка осуществляется доильной установкой «Елочка». Также приобретены два охладителя для молока, общей емкостью 16,0 тыс. литров; транспортер для навозоудаления. Установлен кормораздатчик нового поколения российского производства (фирма «Колнаг»), данное оборудование измельчает, смешивает и взвешивает корма, а затем дозировано раздает животным. Реализация данного инвестиционного проекта даст возможность для дальнейшего развития молочного животноводства в районе, насытит потребительский рынок молочной продукцией, будет способствовать созданию стабильной сырьевой базы для работы местного молокозавода. Запланированные результаты реализации инвестиционного проекта: создание новых рабочих мест, снижение себестоимости молочной продукции и, как следствие, уменьшение цены реализации молочной продукции, увеличение отчислений в бюджеты всех уровней на 20%, увеличение экономической эффективности работы ООО «Сойбин». Проект социально значимый и экономически рентабельный. На сегодняшний день создано 20 рабочих мест.

Основные показатели производства предприятий агропромышленного комплекса за период с 2014 по 2018 гг.

Наименование показателей	Ед. изм.	2014	2015	2016	2017	2018
Валовая продукция сельского хозяйства по всем категориям хозяйств в фактически действовавших ценах - всего	млн. руб.	1905,8	3024,6	3133,0	2515,4	1963,8
Валовая продукция животноводства по всем категориям хозяйств в фактически действовавших ценах – всего	млн.руб.	1049,9	1272,9	1094,6	815,7	816,6
поголовье скота и птицы в т.ч.:						
КРС	тыс.гол.	6,39	6,96	7,69	8,67	8,99
свиней	тыс.гол.	5,77	8,1	3,88	3,12	2,76
Овец и коз	тыс.гол.	13,57	16,7	19,3	20,5	17,4
Птицы	тыс.гол.	164,8	140,8	150,1	82,8	102,0
производство основных видов продукции животноводства в т.ч.:						
Мяса	тыс.тонн	4,4	4,1	4,1	4,0	3,6
Молока	тыс.тонн	17,4	15,8	15,4	16,5	20,1
Яиц	тыс.шт.	10,0	8,0	6,0	6,7	6,3
шерсти	тонн	56	45	42	65	36
Продуктивность скота и птицы по сельхозпредприятиям:						
Средний удой молока от одной коровы	кг	6467	7661	8559	9593	14158

Валовая продукция растениеводства по всем категориям хозяйств в фактически действовавших ценах – всего	млн.руб.	855,9	1751,6	2038,3	1699,6	1147,2
Площадь орошаемых земель	га	34712	34712	34712	34712	34712
в т.ч. используемых	га	11045	11489	12510	14262	221
производство основных сельскохозяйственных культур, тыс. тонн, в т.ч.:						
Зерновые и зернобобовые культуры (в весе после доработки)	тыс.тонн	62,5	95,8	102,59	111,37	53,1
Масличные культуры (в весе после доработки)	тыс.тонн	13,85	14,59	19,13	22,06	8,17
Картофель	тыс.тонн	2,85	3,8	3,9	3,3	1,2
Овощи	тыс.тонн	8,7	13,2	11,6	15,07	6,5
Плоды и ягоды	тыс.тонн	1,03	1,14	1,36	1,18	0,87
Виноград	тонн	63	97,5	68,1	64,4	143,8
Урожайность, центнеров с гектара убранной площади:						
Зерновые культуры	ц/га	19,8	24,0	25,8	28,6	13,7
Картофель	ц/га	183,0	173,3	176,9	147,4	159,5
Овощи открытого грунта	ц/га	200,8	261,5	187,1	220,8	195,8

Индекс физического объема продукции сельского хозяйства

(в % к предыдущему году)

	2014	2015	2016	2017	2018
По видам деятельности					
Сельское хозяйство	95,9	110,8	97,9	114,5	78,0
Растениеводство	84,7	135,2	105,7	117,2	67,5
Животноводство	109,1	90,9	87,2	109,6	100,1

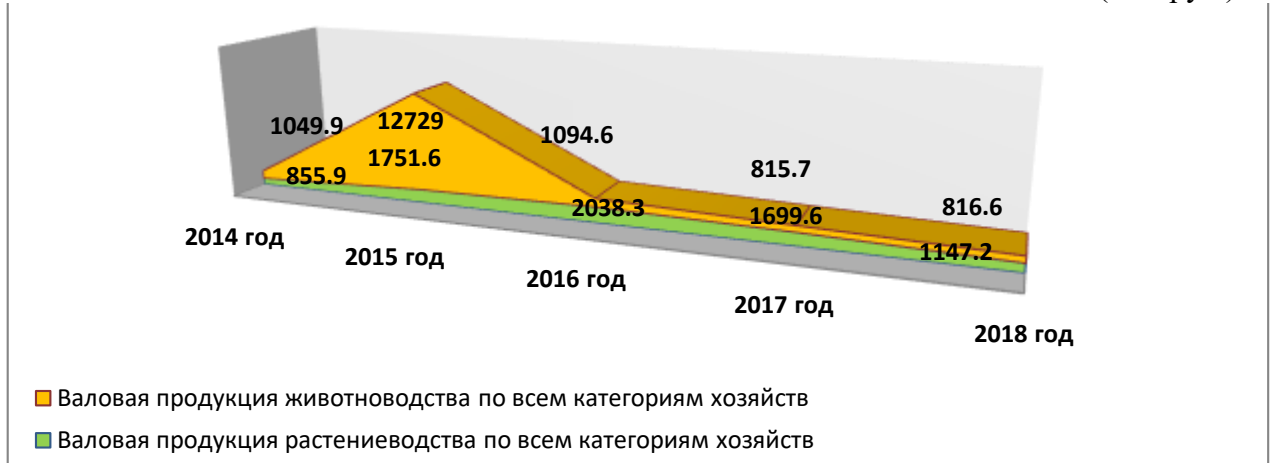
Поголовье продуктивного скота

(на конец года; тыс. голов)

	2014	2015	2016	2017	2018
Сельскохозяйственные предприятия					
Крупный рогатый скот	1,1	1,6	2,8	4,3	4,6
в том числе коровы	0,4	0,6	0,9	1,8	2,4
Свиньи	2,0	4,8	0,5	0,4	0,3
Козы и овцы	2,4	6,1	9,2	11,7	11,2
Птица	45,0	52,0	63,3	0	0
Хозяйства населения					
Крупный рогатый скот	5,2	5,1	4,8	4,3	4,2
в том числе коровы	3,0	3,0	2,7	2,4	2,4
Свиньи	2,9	3,3	3,3	2,6	2,4
Козы и овцы	11,1	10,7	9,8	9,1	8,7

Объем валового производства сельского хозяйства

(млн.руб.)



Стоимость валовой продукции животноводства за 2018 год (в фактических действовавших ценах) равна 816,6 млн. руб., что составляет 100,1% к аналогичному показателю 2017 года, но меньше показателя 2014 года на 22% (1049,9 млн. руб. в 2014 году). Темп роста валовой продукции животноводства по сельхозпредприятиям равен 177,2%.

Поголовье крупного рогатого скота во всех категориях хозяйств составляет 8,99 тыс. голов, что на 3,7% больше уровня прошлого года и на 40% больше уровня 2014 года. В сельскохозяйственных предприятиях района в период с 2014 года по 2018 год поголовье КРС увеличилось в четыре раза с 1,1 тыс. голов в 2014 году до 4,6 тыс. голов в 2018 году.

Поголовье коров во всех категориях хозяйств выше уровня 2014 года на 40%. Значительный рост данного показателя произошел за счет государственной поддержки в виде грантов для начинающих фермеров и на развитие семейных животноводческих ферм.

На протяжении ряда лет отрасль овцеводства находилась в стабильном состоянии. В основном это связано с биологической особенностью овец использовать пастбищный корм, что в итоге дает сравнительно невысокую стоимость содержания животных. Разведением овец и коз успешно занимаются как в личных подсобных хозяйствах района, так и в сельхозпредприятиях. Поголовье овец и коз во всех категориях хозяйств возросло с 13,57 тыс. голов (2014 год) до 17,4 тыс. голов (2018 год) или почти на 30%. В хозяйствах населения района, напротив, поголовье овец и коз сократилось более чем на 20% с 11,1 тыс. голов (2014 год) до 8,7 тыс. голов (2018 год).

По всем категориям хозяйств, начиная с 2014 года, уменьшилось поголовье свиней более чем на 50% с 5,77 тыс. голов (2014 год) до 2,76 тыс. голов (2018 год). Уменьшение произошло за счет сокращения поголовья в связи с отчуждением животных вследствие АЧС в 2016 году.

Поголовье птицы уменьшилось в сравнении с 2014 годом на 62,8 тыс. голов или на 38%. За счет этого в 2018 году на 37,0 % в сравнении с 2014 годом уменьшилось производство яиц с 10,0 тыс. шт (2014 год) до 6,3 тыс. шт (2018 год).

Производство скота и птицы на убой в живом весе во всех категориях хозяйств в 2018 году составило 3,6 тыс. тонн (81,8% к уровню 2014 года).

Производство молока во всех категориях хозяйств в 2018 году составило 20,1 тыс. тонн (115,5% к уровню 2018 года).

Средний удой молока от одной коровы в общественном секторе района возрос в сравнении с 2014 годом почти в 2,2 раза из-за увеличения продуктивности коров и составил в 2018 году 14158 кг.

Одним из передовых растениеводческих предприятий, которое уже более 15 лет осуществляет свою деятельность на территории района, является крестьянско-фермерское хозяйство «Хлебороб». КФХ «Хлебороб» является одним из самых крупных агроформирований района, предприятие имеет в пользовании 7365,88 га земли, пашня составляет – 7217,0 га. Предприятие специализируется на выращивании зерновых, а также технических культур. Среднегодовая численность работающих - 87 человек.

В течение 2015-2018гг. капитальные инвестиции хозяйства составили более 100,0 млн. руб., средства направлены на приобретение основных фондов хозяйства. Так, по программам «Росагролизинга», только в 2015-2016гг. предприятие взяло в лизинг техники на общую сумму - 76 млн. руб.

Для агропромышленного комплекса района 2018 год оказался непростым. Погодные аномалии в значительной мере повлияли на урожай озимых культур, плодов, ягод и винограда. Стоимость валовой продукции растениеводства за 2018 год (в фактических действовавших ценах) составляет - 1147,2 млн. руб., или 134,0% к аналогичному показателю 2014 года.

Сельхозтоваропроизводители района провели сев озимых культур под урожай 2018 года на площади 25,4 тыс. га (100,0 % к плану) в том числе 20,6 тыс. га озимой пшеницы, 4,8 тыс. га озимого ячменя. Сев проведен с соблюдением всех агротехнических требований.

Весной 2018 года сельхозтоваропроизводителями района посеяно ранних яровых зерновых культур на площади 10853,45 га (яровой ячмень 9399,8 га, овес 209,05 га, яровая пшеница 1244,6 га). Также посеяно 2864 га зернобобовых культур – гороха 2017,0 га, нута 442 га, чечевицы – 405 га. Технических культур посеяно 17304,0 га, в том числе: - 8365,8 га льна, 2881,13 га горчицы, 296,37 га кориандра, 5760,7 га подсолнечника.

Сельхозтоваропроизводителями района всех форм собственности проведена уборка зерновых культур 2018 года со следующими показателями: скошено и обмолочено 40271,07 гектара, средняя урожайность составила 13,7 ц/га. Валовой сбор ранних зерновых и зернобобовых культур равен 53,13 тыс. тонн, что к уровню 2017 года составляет 85,0 % (причиной стали сложные метеословия 2018 года).

Проведена уборка технических культур, аграрии района произвели: 654,7 тонн горчицы урожайность 3,0 ц/га; 3352,0 тонн льна с урожайностью 4,2 ц/га; 4177,8 тонн подсолнечника - урожайность 7,3 ц/га.

Всеми категориями хозяйств района в 2018 году произведено 6515,0 тонн овощей, что на 25% ниже уровня 2014 года. Производство картофеля составило - 1185,8 тонн - ниже уровня 2014 года практически на 60%. Производство плодовыхгодных культур составило 870,0 тонн,

что на 15,5 % ниже уровня 2014 года. Винограда произведено в 2,2 раза больше показателя 2014 года.

С целью обеспечения проведения осенне-полевых работ на высоком технологическом уровне и с соблюдением оптимальных сроков сева, сельхозтоваропроизводителями района заготовлены семена, закуплены и заключены договора на поставку ГСМ, минеральных удобрений и средств защиты растений.

С целью стабилизации ценовой ситуации на продовольственном рынке, в районе еженедельно проводятся ярмарочные мероприятия и выездная торговля с участием непосредственно производителей сельскохозяйственной продукции, также на территории центрального рынка поселка всем желающим производителям сельскохозяйственной продукции предоставляются места для открытия фирменных торговых точек.

В 2018 году доля прибыльных сельскохозяйственных предприятий в их общем числе составила 72,2. До 2030 года планируется довести долю прибыльных сельскохозяйственных организаций района, в общем их числе, до 95 %.

Район обладает существенным потенциалом для увеличения производства зерна, кормов и технических культур, развития молочного и мясного животноводства, рыбоводства. Значительный потенциал имеется также для развития овощеводства открытого грунта, плодоводства, производства экологически чистой продукции.

Реализация имеющегося потенциала возможна лишь на основе технического перевооружения сельскохозяйственной отрасли, ускоренного внедрения малозатратных ресурсосберегающих технологий, решения вопроса о поливе сельскохозяйственных культур со скважин, специализации и кооперации предприятий.

В рамках реализации Стратегии развития района необходима существенная реорганизация и модернизация агропромышленного комплекса, создание вертикально интегрированных структур, производственных кластеров, включающих наряду с производством сельскохозяйственной продукции предприятия по ее хранению, глубокой переработке и выпуску конкурентоспособной продукции.

Наиболее перспективным является формирование на базе агропромышленного комплекса района современной инновационно-производственной структуры в виде агропромышленного технопарка. Это обеспечит создание новых высокотехнологичных производств, приток в сельскохозяйственную отрасль района крупных инвестиций и квалифицированных специалистов, высокую занятость сельского населения.

В целях развития сельского хозяйства в Раздольненском муниципальном районе постановлением Администрации Раздольненского района от 31.12.2014 года № 102 утверждена муниципальная программа «Устойчивое развитие сельских территорий Раздольненского района Республики Крым на 2015-2017 годы и на период до 2020 года». Основными направлениями данной Программы являются:

- создание комфортных условий жизнедеятельности в сельской местности;

- стимулирование инвестиционной активности в АПК путем создания благоприятных инфраструктурных условий в сельской местности;
- содействие созданию высокотехнологичных рабочих мест на селе;
- активизация участия граждан, проживающих в сельской местности, в реализации общественно значимых проектов;
- формирование позитивного отношения к сельской местности и сельскому образу жизни.

Участие во всех государственных программах и проектах, направленных на поддержку агропромышленного комплекса в целом, будет способствовать дальнейшему развитию АПК Раздольненского района. В 2018 году на развитие отраслей агропромышленного комплекса, в рамках «Государственной программы развития сельского хозяйства и регулирования рынков сельскохозяйственной продукции, сырья и продовольствия Республики Крым на 2015-2020 годы», аграриям района были предоставлены субсидии и гранты в сумме – **68,514 млн. руб. (68514697,32 руб.)**. В 2015 году сумма субсидий и грантов составила 36,688 млн. руб.

Развитие малого предпринимательства является одним из перспективных направлений в реформировании экономики, тесно связано с решением социально-экономических проблем района, в части занятости населения, создания дополнительных рабочих мест, насыщения рынков. Ведомственная целевая программа «Поддержка начинающих фермеров в Республике Крым на 2015-2017 годы» способствовала развития малого бизнеса в сельском хозяйстве, что имеет важную социальную значимость для развития сельских территорий и занятости сельского населения. В рамках этой программы в 2015 году ИП КФХ «Боднар А.Н.» получил грант в сумме – 1100,0 тыс. рублей на реализацию собственного инвестиционного проекта по «развитию промышленного производства кролей». В результате реализации проекта были закуплены кроли мясной породы «Ну-Cole» и племенные самцы породы «Ну-Cole» для воспроизводства стада, закуплено новое высокотехнологичное оборудование и кормоцех; в планах строительство и оборудование еще трех ангаров: один ангар для маточного поголовья на 228 голов, и два ангара-откормочника на 5000,0 голов; строительство сертифицированной бойни. Благодаря реализации проекта было увеличено маточное поголовье кролей, выросли объемы производства мяса, создано два рабочих места.

Участником ведомственной целевой программы «Развитие семейных животноводческих ферм в Республике Крым на 2015-2017 годы» в 2015 году стало КФХ «Селяметов С.Р.», выделен грант в размере 6,0 млн. рублей на реализацию инвестиционного проекта по строительству молочно-товарной фермы. За средства гранта хозяйство завершило строительство молочно-товарной фермы на 200 скотомест, закуплено более 150 голов животных (коровы, нетели, молодняк КРС). Было создано 12 новых рабочих мест. В 2016 году в рамках 18-й Российской агропромышленной выставки «Золотая осень – 2016» в номинации «Лучшая семейная животноводческая ферма» КФХ «Селяметов С.Р.» стало победителем.

Еще одним участником ведомственной целевой программы по поддержке начинающих фермеров стало КФХ «Сулейманов А.Р.». В 2016 году на реализацию собственного инвестиционного проекта «Развитие

овцеводства и крупного рогатого скота молочного направления» хозяйство получило грант в размере – 1450,0 тыс. рублей. На средства гранта приобретено: трактор, пресс-подборщик, необходимое оборудование. Объемы производства выросли в два раза, было создано два рабочих места.

В 2018 году в Министерство сельского хозяйства Республики Крым было подано 16 заявок на участие в конкурсе на получение грантовой поддержки начинающим фермерам на общую сумму 36528,0 тыс. руб.

По итогам конкурсного отбора 4 фермера района получили грантов в форме субсидий на развитие своих фермерских хозяйств на общую сумму 9000,0 тыс. руб. и успешно реализуют бизнес-проекты по разведению КРС мясного и молочного направления, а также по выращиванию и переработке овощей и бахчевых культур по уникальной рецептуре.

Мероприятия госпрограммы «Развитие малых форм хозяйствования» способствовали развитию малого бизнеса в сельском хозяйстве, что имеет важную социальную значимость для развития сельских территорий и занятости сельского населения. За период 2015-2018гг. 40 фермеров района получили гранты в сумме **86,33 млн. руб.**

В рамках мероприятий Федеральной целевой программы «Устойчивое развитие сельских территорий», направленных на улучшение жилищных условий граждан, живущих в сельской местности за период 2015-2020гг. общая сумма финансирования составила **36,275 млн. рублей**, 23 семьи улучшили жилищные условия, 12 из которых – семьи молодых специалистов, занятых в отрасли АПК и социальной сфере района и 11 граждан, в т.ч. 4 многодетные семьи. Площадь приобретенного жилья составила 1487,2 кв. м.

На мероприятия Подпрограммы «Грантовая поддержка местных инициатив граждан» общий объем финансирования в 2015-2019гг.-1150,000 тыс. рублей, из которых 690 тыс. рублей – ассигнования из федерального бюджета и бюджета РК, 244,1 тыс. рублей – из местного бюджета, 215,9 тыс. рублей – внебюджетные источники (вклад граждан и юридических лиц). В результате проведены работы по устройству 4 детских и 4 спортивных площадок на территории населенных пунктов района.

Промышленность

В 2018 году предприятия района инвестировали средства в реконструкцию и модернизацию производств, приобретение техники и оборудования, строительство и животноводство.

Перерабатывающими предприятиями района в 2018 году было приобретено оборудование на общую сумму – 57497,0 тыс. руб.

Так предприятие ООО «ЮГ МОЛОКО» приобрело оборудования на сумму – 44116,17 тыс. руб., в том числе:

- линию по переработке молока для производства кисломолочной продукции и питьевого молока, общей стоимостью – 40000,0 тыс. руб.;
- линию по переработке молока для производства сыра – 3000,0 тыс. руб.

ООО «ТПК Инфокар» закупило оборудование на общую сумму- 1951,29 тыс. руб. Предприятие оборудует зерноток и мельницу с целью дальнейшей переработки зерна на муку и комбикорм.

Крупными предприятиями района в 2018 году было приобретено техники на сумму - 73760,124 тыс. руб.; заключено контрактов по договору лизинга на общую сумму - 70304,686, сумма первоначальных взносов и платежей по договору лизинга составила - 11032,162 тыс. руб., в здания и сооружения инвестировано – 6584,0 тыс. руб.

Объемы производства продукции пищевой и перерабатывающей промышленности

Вид продукции (единицы измерения)	2014	2015	2016	2017	2018
<i>Молочная продукция:</i>					
молоко	208	77,9	-	-	849,346
сухое молоко	2	82,37	-	-	268,2
сыры	-	-	-	-	11,607
творог	29,0	10,7	-	-	62,276
кисломолочная продукция	66,0	15,06	-	-	1308,936
масло	51,0	51,4	-	-	191,7
<i>Продукция мясопереработки:</i>					
колбасные изделия	143,0	176,3	154,5	130,77	206,3
мясо КРС	33,9	13,1	33,4	48,119	94,47
мясо свинины	61,3	12,37	46,3	41,85	59,08
мясо баранины	1,3	2,61	2,3	8,28	0,94
мясо птицы	-	380,1	135,5	235,3	35,43
<i>Продукция зернопереработки:</i>					
крупы	5897,6	1050,2	1251,5	649,18	464,19
корма	2819	1651,8	2056,8	1422,17	1430,19

Основные производители пищевой и перерабатывающей промышленности:

ООО «ЮГ МОЛОКО» специализируется на производстве молочной продукции. Осуществляет выпуск продукции под торговой маркой «Долина Легенд» в ассортименте: продукция кисломолочная; молоко пакетированное; йогурты; сливочное масло; сухое молоко; сыры; творог.

Объем производства за 2018 год составил: молока обработанного – 849,346 тонн; сухого молока – 268,2 тонн; продуктов кисломолочных – 1308,936 тонны; масла сливочного – 191,7 тонн, творога – 62,276 тонн; сыров – 11,607 тонн.

На предприятии была проведена реконструкция производственных линий и замена устаревшего оборудования молокозавода, объем инвестиций составил – 276,3 млн. руб. С марта 2018 года предприятие ООО «ЮГ МОЛОКО» начало работу, перерабатывается до 30,0 тонн молока в день.

В перспективе планируется выход на мощность до 150 тонн молока в сутки. В среднесрочной перспективе планируется полностью завершить реконструкцию и модернизацию молокозавода, установить дополнительный паровой котел, ориентировочной стоимостью 3,0 млн. руб.

ООО «Чернышевское» одно из самых крупных агроформирований района. Предприятие имеет в пользовании 10560,0 га земли, специализируется на выращивании зерновых, технических культур и

переработке. Предприятие производит ячневую, пшеничную, пшеничную крупы, общий объем которых в прошлом году достиг 464,19 тонн. Технологическое оборудование по производству крупы 2010 года выпуска - «Оптиматик К-15». Объемы производства снижены в связи с отсутствием рынка сбыта и большой конкуренции со стороны крупных производителей с материка.

ООО «Ассортимент» специализируется на производстве колбасных изделий и мясных полуфабрикатов. Производственные мощности предприятия: убойный цех (производственная мощность – 1000,0 кг в сутки), колбасный цех (производственная мощность – 1000,0 кг в сутки), цех по производству полуфабрикатов (производственная мощность – 100,0 кг в сутки).

В 2015 году была реконструирована и модернизирована бойня, приобретено новое оборудование. С 2011года предприятие освоило выпуск полуфабрикатов, продукция высокого качества и пользуется большим спросом у населения района и автономии. Объемы производства за 2018 год составили – 206,3 тонн, что в 1,6 раза больше, чем в 2017 году.

Использование производственных мощностей

Название предприятий	Мощность (тонн в год)	Объем производства в 2018 году (тонн в год)	Уровень использования производственных мощностей, %
Перерабатывающие предприятия			
ООО «Ассортимент»	350	206,3	59,0
ООО «Юг Молоко»	50000	6786,014	15,0
ООО «Чернышевское»	1000	464,19	46,4
Овощехранилища			
-	-	-	-
Картофелехранилища			
-	-	-	-
Плодохранилища			
-	-	-	-

Планируется реализация проектов:

В планах у предприятия ООО «ТПК Инфокар» ввод в эксплуатацию мельницы; строительство **Элеватора для хранения зерна**, проектируемая производственная мощность - 30 тыс. тонн, приобретение макаронной линии и фасовочного оборудования, приобретение **Комбикормового завода**, производственной мощностью - 2 тонны в час гранулированного комбикорма (11,0 тыс. тонн в год).

ИП КФХ «Полищук И.Б.» планирует строительство и оборудование овощехранилища производственной мощностью 2000,0 тонн овощей в год.

Инвестиции в основной капитал

Инвестиции являются важнейшим средством структурного преобразования социального и производственного потенциала района,

поскольку благодаря инвестиционным вложениям развивается производство и сфера услуг, активизируется строительство, расширяется ассортимент продукции, работ, создаются новые рабочие места, обустраиваются территории, пополняются налоговые поступления бюджеты различных уровней, которые в дальнейшем направляются на решение социальных проблем.

В 2014 году объем инвестиций в основной капитал по Раздольненскому району составил 20734 тыс. руб. По итогам 2017 года на территории района, согласно статистическим наблюдениям, было зафиксировано увеличение объема инвестиций в основной капитал -8,9 % к уровню 2014 года, в фактически действовавших ценах.

Увеличение объемов инвестиций в основной капитал в 2017 году по сравнению с 2014-2015 гг. произошло за счет реализации ряда инвестиционных проектов в сфере агропромышленного комплекса.

Объем инвестиций в основной капитал за счет всех источников финансирования за 2014-2017 гг.

	Ед. изм.	2014	2015	2016	2017
Объем инвестиций	тыс. руб.	20734	61169	134061	184971

В расчете на одного жителя объем инвестиций в основной капитал (за исключением бюджетных средств) в расчете на 1 жителя в ценах 2014 года, составил 416,7 руб., в 2018 году -5402,8 руб.

	Ед. изм.	2014	2015	2016	2017	2018
Объем инвестиций в основной капитал (за исключением бюджетных средств) в расчете на 1 жителя	руб.	416,7	949,5	2330,2	4529,7	5402,8

Сфера торговли и предпринимательства

Малое и среднее предпринимательство является важнейшим резервом для наиболее полной реализации социально-экономического потенциала муниципального района: создает новые рабочие места, обеспечивает устойчивые поступления в бюджет муниципального района.

По видам деятельности субъекты малого и среднего предпринимательства охватывают практически все отрасли экономики: розничная торговля, предоставление услуг, курортно-рекреационная сфера транспорт, связь и строительство.

Развитие малого предпринимательства за период с 2014 - 2018 гг.

Наименование показателей	2014	2015	2016	2017	2018
Количество субъектов малого и среднего предпринимательства, * ед.	1662	1126	1048	1112	1074
в том числе:					
- юридических лиц, ед.	172	207	223	86	87
- индивидуальных предпринимателей, ед.	1490	919	861	1026	987

* - по данным Федеральной налоговой службы.

В 2018 году предпринимательскую деятельность на территории Раздольненского района осуществляли 1084 субъекта малого и среднего бизнеса, из них 997 - индивидуальные предприниматели и 87 - юридических лиц. Количество субъектов предпринимательской деятельности по сравнению с 2014 годом сократилось в среднем на 35%. Из общего числа субъектов предпринимательской деятельности юридических лиц стало на 87 субъектов меньше, количество индивидуальных предпринимателей сократилось на 503 единиц. Тенденция сокращения количества ИП обусловлена следующими факторами:

- в виду несоответствия объемов доходов и вынужденных платежей (платежей в бюджеты всех уровней и внебюджетные фонды) произошел процесс активной ликвидации многих индивидуальных предпринимателей;
- недостатком финансовых средств из-за увеличенной процентной ставки банковских кредитов;
- усиливающейся конкуренцией со стороны более крупных ИП.

В 2018 году функционировало 254 объекта торговли, из них: магазины (стационарные) – 204, предприятия общественного питания – 12, объекты сферы услуг – 8, временные сооружения (нестационарные) – 30.

На территории района осуществляет торговую деятельность один розничный рынок МУП «Торговый комплекс «Универсальный» Раздольненского поселкового совета, общей площадью - 3668 кв.м. Всего на территории рынка расположено 260 торговых мест (73 торговых мест выделены для местных товаропроизводителей), из них постоянно функционируют 178 торговых мест, 82 торговых мест - свободные места.

Показатели торговой деятельности, общественного питания и сферы услуг за период с 2014 по 2018 гг.

Наименование показателей	2014	2015	2016	2017	2018
Количество предприятий розничной торговли и общепита:	196	202	203	203	214
в т.ч. – магазины	155	163	164	164	169
- павильоны	12	13	13	13	13
- палатки, киоски	14	12	12	12	18
- предприятия общепита	15	14	14	14	14
Количество рынков	1	1	1	1	1

Количество предприятий розничной торговли и общепита в 2018 году увеличилось в сравнении с 2014 годом на 18 единиц, или на 8,4%. Увеличение показателя произошло за счет увеличения предприятий розничной торговли.

Фирменная торговля продовольственными товарами в 2018 году представлена такими предприятиями как:

- СПК «Каркинитский» - с/х продукция и мясная продукция,
- ООО «Ассортимент» - мясные и колбасные изделия,
- ИП «Восканян», ИП «Сейтмамбетов», ИП «Постников», ИП «Баландина» - хлеб, хлебобулочные изделия;
- ООО «Юг-молоко» - переработка молока и производство натуральной молочной продукции.

Администрацией Раздольненского района проводится активная работа по оказанию методической и консультационной помощи субъектам малого и среднего предпринимательства с целью получения государственной финансовой поддержки начинающими предпринимателями (микрозаймы, поручительство).

Предоставление финансовой поддержки (микрозаймы, гарантии и поручительство под кредиты в коммерческих банках).

За последние пять лет финансовой поддержкой воспользовался **21 субъект** предпринимательской деятельности (4 – ЮЛ, 17 – ИП) на общую сумму **50,6 млн. рублей**.

В **2015** году финансовую поддержку получили:

- грантовую поддержку Министерства экономического развития Республики Крым на развитие бизнеса начинающим предпринимателям получили **два индивидуальных предпринимателя** на общую сумму **879 тыс. рублей** (сфера услуг);

- услугами Фонда микрофинансирования предпринимательства Республики Крым по предоставлению микрозайма индивидуальным предпринимателям воспользовалось **два индивидуальных предпринимателя** на общую сумму **1 млн.рублей** (сфера торговли).

В **2016** году финансовую поддержку получили:

- грантовую поддержку Министерства экономического развития Республики Крым на развитие бизнеса начинающим предпринимателям получили **четыре индивидуальных предпринимателя** на общую сумму **1,9 млн. рублей** (сфера услуг);

- услугами Фонда микрофинансирования предпринимательства Республики Крым по предоставлению микрозайма индивидуальным предпринимателям воспользовалось **три индивидуальных предпринимателя** на общую сумму **2,9 млн.рублей** (сфера сельского хозяйства);

- услугами Крымского гарантийного фонда поддержки предпринимательства по предоставлению предпринимателям гарантии и поручительства под кредиты в коммерческих банках воспользовалось **одно юридическое лицо** на общую сумму **7,0 млн.рублей**(сфера сельского хозяйства).

В **2017** году финансовую поддержку получили:

- услугами Фонда микрофинансирования предпринимательства Республики Крым по предоставлению микрозайма индивидуальным предпринимателям воспользовался **один индивидуальный предприниматель** на общую сумму **200 тыс.рублей** (сфера курортов и рекреации);

- услугами Крымского гарантийного фонда поддержки предпринимательства по предоставлению предпринимателям гарантии и поручительства под кредиты в коммерческих банках воспользовалось **одно юридическое лицо** на общую сумму **7,0 млн.рублей** (сфера сельского хозяйства).

В **2018** году финансовую поддержку получили:

- услугами Фонда микрофинансирования предпринимательства Республики Крым по предоставлению микрозайма индивидуальным

предпринимателям воспользовались **пять индивидуальных предпринимателя** на общую сумму **5,5 млн.рублей** (сфера сельского хозяйства);

- услугами Крымского гарантийного фонда поддержки предпринимательства по предоставлению предпринимателям гарантии и поручительства под кредиты в коммерческих банках воспользовались **два юридических лица** на общую сумму **29 млн. рублей** (сфера сельского хозяйства).

Оказание имущественной поддержки субъектам малого и среднего предпринимательства Раздольненского района.

В рамках оказания имущественной поддержки субъектам малого и среднего предпринимательства Раздольненского района утвержден перечень муниципального имущества Администрации Раздольненского района свободного от прав третьих лиц, предназначенного для предоставления во владение и (или) в пользование на долгосрочной основе организациям, образующим инфраструктуру поддержки субъектов малого и среднего предпринимательства. За последние два года услугами поддержки воспользовались **пять субъектов** малого и среднего предпринимательства: одно юридическое лицо и четыре индивидуальных предпринимателя (аренда помещений).

В 2018 году наблюдается увеличение налоговых поступлений от субъектов малого и среднего предпринимательства в бюджеты всех уровней. Налоговые поступления за 2018 год к уровню прошлого года следующие:

- доходы от уплаты акцизов на дизельное топливо, моторные масла, автомобильный и прямогонный бензин увеличились на 572,3 тыс. руб.;
- единый сельскохозяйственный налог увеличился на 4,2 млн.руб.;
- земельный налог увеличился на 1,9 млн.руб.)

Малое предпринимательство играет важную роль в решении экономических и социальных вопросов. Активная поддержка развития малого предпринимательства способствует созданию большего количества рабочих мест, увеличению налоговой базы. В связи с интеграцией в правовое поле Российской Федерации сфера предпринимательства развивается интенсивно и происходит перераспределение видов предпринимательской деятельности.

Курортная сфера

Курортную сферу Раздольненского района представляют 8 баз отдыха, 1 автокемпинг, 1 пансионат, 1 гостиный дом, 1 детский лагерь «РИО», в которых максимально развернуто 2128 мест, из них 83 места – круглогодичных. Наиболее крупными предприятиями курортной сферы являются базы отдыха «Волна», «Прибой», «Альбатрос», автокемпинг «В гостях у Джокера», детское оздоровительное учреждение «РИО». В с.Портовое функционирует два пляжа общего пользования. Общая протяженность берегов с естественными пляжами и ландшафтным парком «Бакальская коса» составляет 33 км.

**Показатели обеспеченности района курортными учреждениями
за период с 2014 по 2018 годы**

Наименование показателей	2014	2015	2016	2017	2018
Функционировало баз отдыха	10	15	13	13	12
В период курортного сезона на территории района отдохнуло, тыс. чел.	5,7	8,6	8,5	8,5	6,8
Предоставлено койко-дней	50356	52865	55648	57204	45466
Посетило ландшафтный парк «Бакальская коса», тыс. чел.	20	21	22	23	24

Курортный сезон в районе в основном начинается в июле месяце. В курортный сезон 2018 года функционировало 12 из 14-ти баз отдыха (2 базы не функционируют в связи со сменой собственника и нахождением в стадии банкротства).

За период курортного сезона 2018 года в оздоровительных учреждениях на территории района отдохнуло 6845 человек, что составляет 119 % к уровню 2014 года.

Региональный ландшафтный парк «Бакальская коса» в 2018 году посетили 24126 чел., что к уровню 2014 года составляет 120 %.

Эффективное функционирование курортно-туристской сферы остается одним из приоритетных направлений развития района. Оно базируется на использовании пляжей, климатических и ландшафтных ресурсов, морского воздуха.

Основными задачами развития курортной отрасли являются:

- 1) развитие инфраструктуры курортно-туристского комплекса и формирование доступной и комфортной туристской среды;
- 2) повышение уровня сервиса и качества предоставляемых услуг;
- 3) системное кадровое обеспечение курортно-туристского комплекса;
- 4) расширение кооперации, межведомственного и внутриотраслевого взаимодействия с целью развития сферы курортов и туризма.

Бюджетная сфера

Существенным фактором для развития, прежде всего, социальной сферы и улучшения качества жизни населения является бюджетный потенциал района.

От наличия финансовых средств во многом зависит эффективность местной власти, ее способность решать социально-экономические вопросы. Поэтому важнейшей стратегической задачей для района является постепенное снижение уровня дотационности и повышение доли собственных доходов.

В настоящее время, как и многие другие районы и города Республики Крым, Раздольненский район является дотационным. В структуре доходной части бюджета района за период с 2015 по 2019 годы дотации региону составляли от 25,3 % до 79,4%. За 5 месяцев 2019 года району и поселениям на выравнивание бюджетной обеспеченности из бюджета Республики Крым было выделено 14,7 млн. рублей дотаций, дотации на поддержку мер по

обеспечению сбалансированности бюджетов выделено 10,9 млн. рублей. Субсидии из бюджета Республики Крым выделено 23,7 млн. рублей. Субвенции из бюджета РК составили 210,2 млн. руб.

**Доходы местного бюджета Раздольненского района за период
с 2015 по 2018 гг.**

Наименование	2015	2016	2017	2018
Доходы местного бюджета всего в т.ч. по видам:	895015,0	984839,0	855677,1	887460,1
Налоговые и неналоговые доходы	33310,3	133038,7	141950,4	181675,2
Дотации	128273,6	100379,9	64824,1	71614,5
Субсидии	141620,8	140320,7	71456,4	133620,1
Субвенции	554965,3	566364,3	577953,4	500755,2
Иные МБТ	36845,0	42342,0	0	0
Возвраты остатков прошлых лет	0	2393,4	-507,2	-450,1
Прочие безвозмездные поступления	0	0	0	245,1

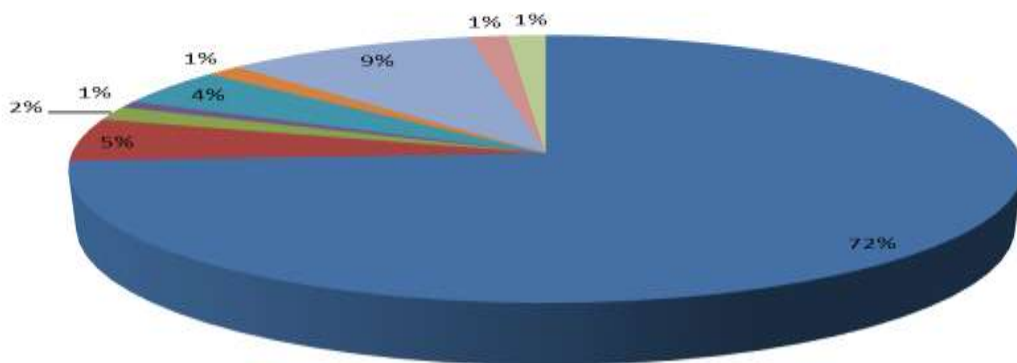
Объемы налоговых и неналоговых доходов в консолидированный бюджет Раздольненского района ежегодно увеличиваются и достигли в 2018 году 181,7 млн. рублей. Рост поступлений в сравнении с 2015 годом составил 545,4 %.

В разрезе налогов и сборов поступления за 2018 год характеризуются следующим образом:

- налог с дохода физических лиц - 130184,7 тыс. руб.,
- доходов от уплаты акцизов на дизельное топливо, моторные масла, автомобильный и прямогонный бензин поступило 9160,4 тыс. руб.
- единого налога на вмененный доход для отдельных видов деятельности поступило 2995,9 тыс. руб.
- налога, взимаемого в связи с применением патентной системы налогообложения, зачисляемого в бюджеты муниципальных районов – 1489,2 тыс.руб.
- единого сельскохозяйственного налога перечислено в консолидированный бюджет 7908,8 тыс. руб.
- земельного налога поступило 2441,6 тыс.руб.
- доходы от использования имущества, находящегося в муниципальной собственности – 16404,2 тыс.руб.
- поступления от штрафов, санкции, возмещение ущерба составили 2623,6 тыс. руб.
- прочих неналоговых доходов поступило 2591,0 тыс. руб.

Структура налоговых и неналоговых доходов консолидированных доходов в 2018 году (%)

- Налог с дохода физических лиц - 130184,7 тыс.руб (72 %)
- Доход от платы акцизов на дизельное топливо, моторные масла, автомобильный и прямогонный бензин - 9160,4 тыс.руб (5%)
- Единый налог на вмененный доход для отдельных видов деятельности - 2995,9 (2%)
- Налог, взимаемый в связи с применением патентной системы налогообложения, зачисляемого в бюджеты муниципальных районов - 1489,2 тыс. руб. (1%)
- Единый сельскохозяйственный налог - 7908,8 тыс. руб. (4%)
- Земельный налог - 2441,6 (1%)
- Доходы от использования имущества, находящегося в муниципальной собственности - 16404,2 тыс. руб. (9%)
- Поступления от штрафов, санкции, возмещение ущерба - 2623,6 тыс.руб. (1%)
- Прочие неналоговые доходы - 2591 (1%)



Основными доходными источниками являются налог на доходы физических лиц, на долю которого приходится около 72 % от суммы налоговых и неналоговых доходов, доходы от использования имущества, находящегося в муниципальной собственности около 9 %. Именно за счет значительного увеличения поступлений по этим поступлениям район может значительно увеличить обеспеченность бюджетной потребности и стать бездотационным.

Имеются резервы также по росту собственных доходов от единого сельскохозяйственного налога за счет увеличения рентабельности сельскохозяйственных предприятий, осуществляющих модернизацию производства и внедряющих прогрессивные технологии. Развитие малого бизнеса и предпринимательства увеличит поступление единого налога на вмененный доход и единого налога с предприятий, применяющих упрощенную систему налогообложения.

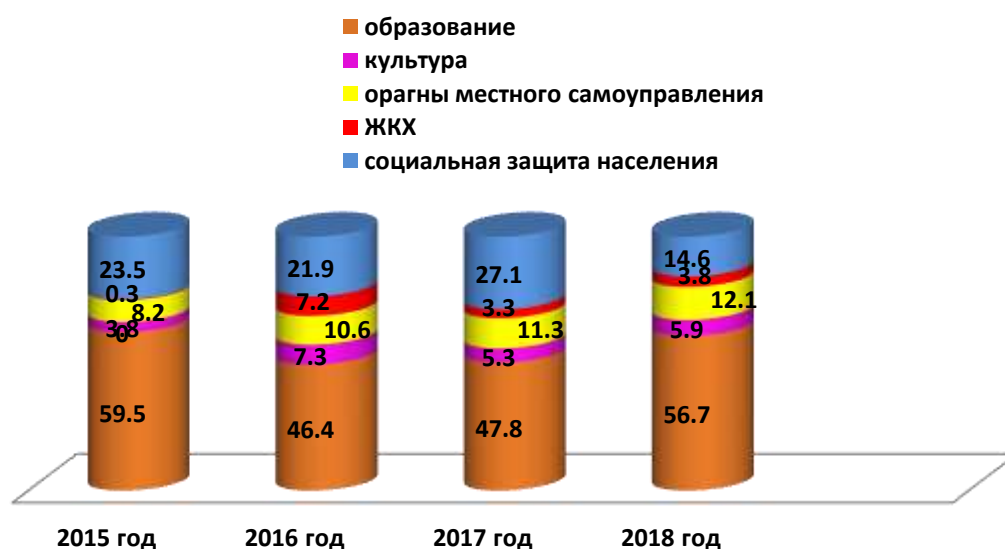
Не менее значительные резервы для увеличения собственных доходов имеются и по доходам от использования муниципального имущества.

Другим важным направлением для обеспечения самодостаточности района является сокращение бюджетных расходов. С целью сокращения неэффективных расходов средств муниципального бюджета Постановлением Администрации Раздольненского района №71 от 27.02.2015г. утвержден План мероприятий направленных на повышение эффективности использования бюджетных средств, увеличение поступлений налоговых и неналоговых доходов бюджета, предотвращению финансовых нарушений и усилению финансово-бюджетной дисциплины муниципальных учреждений Раздольненского района.

Расходы бюджета Раздольненского района за период с 2015 по 2018 годы

Наименование	2015	2016	2017	2018
Расходы местного бюджета, в т.ч.:	910274,2	978990,6	864416,7	874421,3
органы местного самоуправления	74782,2	103344,4	97985,9	105609,3
образование	541366,5	454576,0	413426,7	496268,3
культура	34806,6	71091,5	45503,1	51335,5
жилищно-коммунальное хозяйство	3150,6	70167,4	28198,9	32917,2
социальная защита населения	214367,1	214056,4	234592,4	128005,0
другие расходы	41801,2	65754,9	44709,7	60286,0

Структура расходов бюджета Раздольненского района за 2015-2018 года



Основой дальнейшей бюджетной политики должно стать сокращение межтерриториальных различий в социально-экономическом развитии поселений района, создание условий для их экономического роста. Простое финансовое выравнивание, которое практикуется в настоящее время, создает негативные стимулы, снижает стремление поселений к поиску действенных способов повышения своей конкурентоспособности, инвестиционной привлекательности. Все это приводит к замедлению темпов экономического развития и района в целом. Поэтому поддержка должна оказываться не через прямые финансовые вливания, а через создание стимулов для местных

властей, направленных на улучшение предпринимательского климата, развитие социально-экономической сферы, рост благосостояния населения.

Реализация имеющихся в районе бюджетных ресурсов должна стать основой для повышения уровня и улучшения качества жизни жителей района.

1.6. Определение уровня качества жизни населения

Важнейшим показателем социально-экономического развития является уровень и качество жизни населения. Уровень жизни является материальной основой качества жизни. Рост уровня жизни, его позитивная динамика создают условия для улучшения качества жизни.

Достаточное качество жизни характеризуется низким уровнем заболеваемости и высокой продолжительностью жизни, высокой степенью социальной защищенности, доступностью к получению образования, к культурным ценностям, возможностью вести здоровый образ жизни, обеспеченностью благоустроенным жильем.

Меры, способствующие повышению уровня и качества жизни людей, связаны, прежде всего, с ускорением экономического роста и развитием человеческого потенциала.

Главное конкурентное преимущество на современном этапе связано с уровнем развития человеческого потенциала и состоянием сфер, обеспечивающих его развитие. К таким сферам относятся, прежде всего, здравоохранение, образование, жилищное строительство. В этих сферах находится ключ к обеспечению высокого и устойчивого экономического роста за счет повышения качества человеческого потенциала. Поэтому развитие сфер, связанных с развитием человеческого потенциала, является в перспективе абсолютным приоритетом.

К основным факторам, определяющим уровень и качество жизни людей можно отнести следующие:

- уровень доходов и трудовая занятость населения;
- качество и доступность медицинских услуг;
- уровень доступности образования;
- обеспеченность учреждениями культуры и спорта;
- обеспеченность жильем.

1.6.1. Уровень доходов и трудовая занятость населения

Один из основных экономических показателей, характеризующих уровень жизни населения, - это заработная плата различных категорий работающих.

Уровень среднемесячной оплаты труда в различных сферах экономической деятельности района

(рублей)

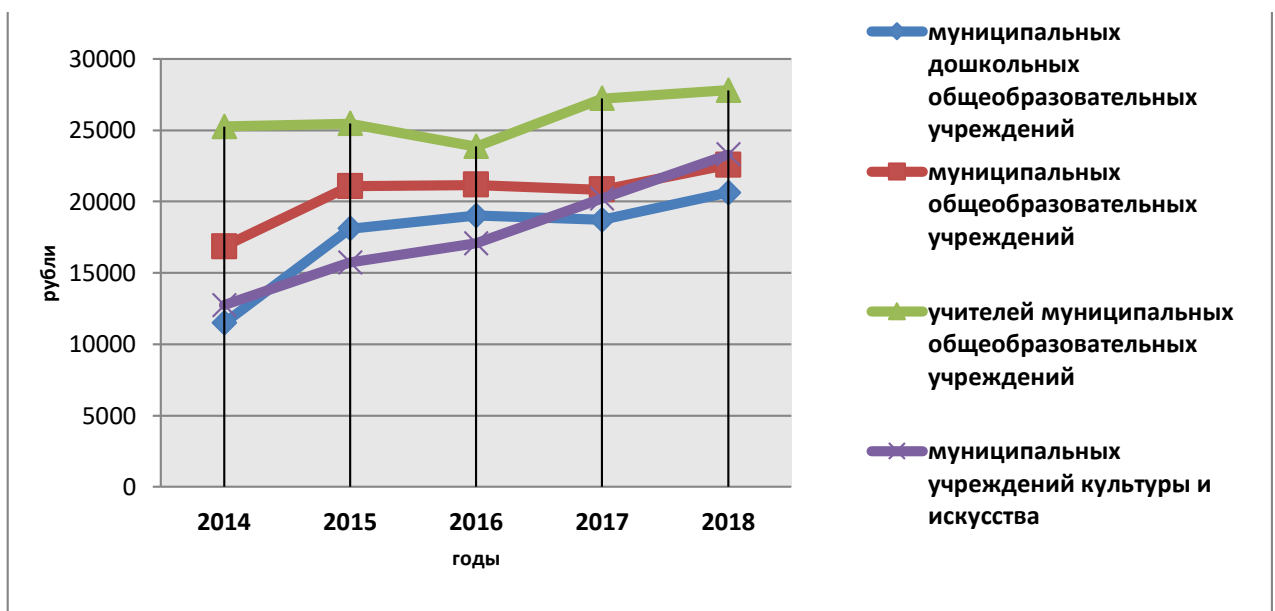
	2014	2015	2016	2017	2018
Среднемесячная номинальная начисленная заработная плата	14776	19996	22248	22792	25480

работников: -крупных и средних предприятий и некоммерческих организаций					
Сельское хозяйство	10513	15473,0	18712	20359	23005
Дошкольное образование	11481	18092	19016	18712	20629
Образование	16838	21068	21168	20832	22561
Культура	12731	15716	17066	20203	23290
Промышленность	-	27196	27144	29272	29512

Дифференциация уровня оплаты труда в разных сферах экономической деятельности достигает в районе почти 1,4-кратной величины и варьируется от 20629,0 рублей до 29512,0 рублей в 2018 году.

С 2014 года размер начисленной заработной платы в среднем по району увеличился с 17,7 тыс. рублей в месяц до 25,4 тыс. рублей в 2018 году, или в 1,7 раза. Рост фонда оплаты труда обусловлен ростом заработной платы работников бюджетной сферы.

Динамика среднемесячной заработной платы работников муниципальных учреждений района



Наряду с увеличением размеров оплаты труда, актуальной остается проблема трудоустройства населения. В сельской местности личные подсобные хозяйства по-прежнему являются одним из основных источников существования. В летний период обеспечивается самозанятость населения в населенных пунктах, расположенных в прибрежных зонах района. Поэтому дальнейшая политика должна быть направлена на создание рабочих мест с достойной заработной платой и социальным пакетом, формирование необходимых условий для развития аграрного сектора, малого и среднего предпринимательства, курортной сферы, инфраструктуры обслуживания курортов, прежде всего, за счет привлечения в экономику инвестиций.

Показатели занятости населения района

№ п/п	Наименование показателей	2014	2015	2016	2017	2018
11	Численность занятого населения, тыс. чел.	7,66	7,66	7,46	8,04	9,39
22	Численность незанятого населения в трудоспособном возрасте, тыс. чел	9,57	9,57	8,73	7,91	6,18
33	Численность зарегистрированных безработных на конец года, чел.	689	414	363	337	278

Численность занятого населения района по состоянию на 01.01.2019 года составляет 9,39 тыс. человек (122,58% к уровню 2014 года). Данный показатель в течение трех лет значительно не изменялся и был на одном уровне, только с 2017 году численность занятого населения увеличилась до 8,04 тыс. человек.

Численность незанятого населения в трудоспособном возрасте по сравнению с 2014 годом уменьшилась на 3,39 тыс. человек (64,6%) и по состоянию на 01.01.2019 года составила 6187 человека.

Уровень зарегистрированной безработицы за 2016 год -2,7, 2017 год - 2,52, 2018 год – 2,07.

Ежегодно с целью влияния на сбалансированность спроса и предложения на рынке труда проводится профориентационная работа с незанятым населением путем содействия в выборе или смене профессии согласно склонностям, способностям и состоянию регионального рынка труда.

Проблема занятости населения района находится в полной зависимости от стабильной работы предприятий всех форм собственности, а также поддержки со стороны государства в обучении и трудоустройстве молодежи района.

Организация общественных работ является одной из программ активной политики занятости населения. Под общественными работами понимается трудовая деятельность, имеющая социально-полезную направленность и организуемая в качестве дополнительной социальной поддержки граждан, ищущих работу.

О величине доходов населения и уровне жизни можно судить и по некоторым косвенным показателям, в частности, по способности населения к накоплениям, среднему обороту розничной торговли и услуг, возможности приобретения бытовой техники, средств передвижения, недвижимости и другим. Так, оборот розничной торговли на душу населения в 2017 году возрос по отношению к 2014 году на 1485,0 руб. или на 95%. Объем платных услуг, напротив, сократился почти в 1,5 раза в сравнении с 2014 годом и составил в 2017 году 2665,9 тыс. руб. Показатели по введению в действие жилых домов увеличиваются в сравнении с 2014 годом и составили в 2017 году 98 кв.м на 1000 человек населения.

Показатели обеспеченности услугами населения района

Показатели	2014	2015	2016	2017
Оборот розничной торговли (тыс. руб.)	28430,0	31295,0	43671,0	29915,0

Объем платных услуг (тыс. руб.)	4000,0	27530,3	22580,4	2665,9
Ввод в действие жилых домов на 1000 человек населения (кв.м)	61	24	3	98

По этим показателям в расчете на душу населения район пока значительно отстает от среднего уровня по Республике Крым. Во многом это объясняется тем, что значительный объем торговых, бытовых и других услуг население получает в

близлежащих городах. Эта проблема должна решаться как за счет привлечения в район крупных сетевых операторов, возведения крупных торговых центров, так и за счет создания собственной торговой сети районным агропромышленным комплексом и массового привлечения в сферу услуг малого и среднего бизнеса.

Реализация Стратегии развития района позволит создать дополнительно рабочие места, значительно повысить заработную плату, следовательно, и уровень жизни населения.

1.6.2. Качество и доступность медицинских услуг

Важнейшей составляющей качества жизни является здоровье людей. Всемирная организация здравоохранения в своем уставе определила, что здоровье - это состояние полного физического, духовного и социального благополучия.

Продолжительность жизни населения во многом зависит от образа жизни, экономического и социального положения людей, уровня образования, обеспеченности жильем и других факторов. Повышение эффективности и качества медицинской помощи было и остается важнейшим направлением улучшения здоровья населения, а, следовательно, и увеличения продолжительности жизни.

В районе на данный момент осуществляет медицинскую деятельность ГБУЗ РК «Раздольненская РБ», имеющая в своем составе 1 районную поликлинику, 1 центральную районную больницу на 179 коек, 1 поселенческую больницу в с. Новоселовское на 5 стационарных коек, 3 амбулатории. Медицинская помощь сельским жителям оказывается 29 ФАПами.

Показатели обеспеченности района медицинским персоналом

Показатели	2014	2015	2016	2017	2018
Количество поликлинических учреждений в больницах и амбулаториях, ед.	1	1	1	1	1
Количество больничных учреждений, всего ед./ в них коек	34/215	34/184	34/184	34/184	34/184
из них: - больниц	2	2	2	2	2
- амбулаторий	3	3	3	3	3
- ФАПов	29	29	29	29	29
Количество больничных коек на 10 тыс. населения, ед.	67,4	62,2	58,2	60,1	60,1
Родильное отделение / в нем коек	1/10	1/17	1/15	1/11	-
Численность врачей, чел.	58	54	56	57	60
Численность среднего медицинского	197	195	197	185	195

персонала, чел.					
Обеспеченность врачами на 10 тыс. населения	19,0	17,6	18,2	18,6	19,89
Обеспеченность средним медицинским работниками на 10 тыс. нас.	64,7	63,7	64,0	60,4	64,64

Дальнейшее развитие сферы здравоохранения в районе должно осуществляться, прежде всего, за счет обеспечения нормативной укомплектованности всех учреждений медицинским персоналом. Необходимо уделять внимание повышению квалификации медицинских работников, подготовке специалистов по профпатологии, детской стоматологии, организации здравоохранения.

Важнейшей проблемой здравоохранения на сегодня является комплектование кадрами. В районе нехватка квалифицированных специалистов, врачей, ведущих прием больных в поликлиниках, лечащих врачей в стационарах. Выделение средств на целевые программы по строительству и приобретению жилья позволит решить вопросы обустройства и привлечения молодых специалистов для работы в сельской местности.

Работа здравоохранения района должна быть направлена на эффективную профилактику заболеваний, сокращение сроков восстановления утраченного здоровья людей путем широкого внедрения в медицинскую практику современных методов диагностики и лечения.

Главными направлениями развития отрасли здравоохранения до 2030 года будут являться:

- увеличение бюджетных ассигнований на охрану здоровья;
- наполняемость фармацевтического рынка качественными отечественными аналогами импортных лекарственных средств по доступным ценам;
- пропагандирование принципов здорового образа жизни населения;
- укрепление материально-технической базы больничных учреждений;
- повышение уровня квалификации врачей и младших специалистов с медицинским образованием.

1.6.3. Доступность образования

Основными характеристиками текущего состояния сферы образования района являются доступность образовательных услуг дошкольного, общего и дополнительного образования, качество услуг, предоставляемых образовательными учреждениями различных уровней образования, кадровый состав педагогических работников.

В районе создана и функционирует стабильная сеть образовательных учреждений, которая в достаточной степени удовлетворяет потребности населения в образовательных услугах. За период с 2014 года по 2016 год произошли изменения в сети дошкольных образовательных учреждений: с 01.01.2015 года 9 детских садов вошли в структуру общеобразовательных учреждений и 1 детский сад - в структуру дошкольного образовательного

учреждения; с 01.01.2016 года еще 3 детских сада вошли в структуру общеобразовательных учреждений.

На текущий момент образовательные услуги в районе предоставляют 26 образовательных учреждений: 18 общеобразовательных учреждений, из них 12 предоставляют услуги по дошкольному образованию, 6 дошкольных образовательных учреждений и 2 учреждения дополнительного образования (1 – сферы образования, 1 – сферы культуры).

Показатели обеспеченности района образовательными учреждениями за период с 2014 по 2018 годы

Показатели	2014г	2015г	2016г	2017г.	2018г
Количество дошкольных учреждений, ед.	19	9	6	6	6
- в них детей, чел.	823	705	828	848	838
Количество учреждений образования, ед.	18	18	18	18	18
- в них учеников, чел.	3041	2933	2939	2993	3064
- в них воспитанников дошкольных групп, чел.	0	171	280	274	291
Количество детских домов – интернатов	1	1	1	1	1
- в них детей, чел.	44	68	48	64	57
Количество колледжей, училищ, ед.	1	1	1	1	1
Внешкольные учреждения/в них секций и кружков, ед.	1/34	2/31	2/21	2/20	2/24

Постоянной заботой Администрации Раздольненского района является обеспечение возможности детям получать дошкольную образовательную услугу в муниципальных дошкольных учреждениях и в дошкольных группах, открытых на базе общеобразовательных учреждений, т.е. обеспечивать местами всех детей, стоящих на учете.

Динамика численности воспитанников в дошкольных образовательных учреждениях и в дошкольных группах общеобразовательных учреждений района

Показатели	2014	2015	2016	2017	2018
Численность воспитанников	823	876	1108	1122	1129
(+,-) к предыдущему году	+72	+53	+232	+14	+7

За период с 2014 года наблюдается увеличение численности детей, получающих дошкольную образовательную услугу.

Доля детей, получающих дошкольную образовательную услугу, возросла до 51,9% по сравнению с 2014 годом и увеличилась на 37,2% вследствие увеличения с 2014 года списочного состава воспитанников в дошкольных образовательных учреждениях и в дошкольных группах, открытых на базе 12 общеобразовательных учреждений района. Увеличение произошло за счет открытия дополнительных групп и доукомплектования

групп в функционирующих образовательных учреждениях. Только за 2016 год дополнительно создано 186 мест: после проведения капитального ремонта за счет средств федерального бюджета в рамках мероприятий по модернизации региональных систем дошкольного образования в МБДОУ «Новоселовский детский сад «Красная шапочка» - 100 мест и МБДОУ «Раздольненский детский сад № 5 «Сказка» - 140 мест; за счет открытия новых групп в МБДОУ «Ботанический детский сад «Ромашка» - одна группа (22 места) и МБОУ «Березовская школа» - одна группа (14 мест).

Всего за 2014-2018 годы введено дополнительно 694 места. Доступность дошкольного образования за 2018 год составила для детей в возрасте от 3 до 7 лет – 92,92 %.

В рамках реализации мероприятий Народной Программы на 2015-2020 годы планируется увеличение доли детей в возрасте от 1 до 6 (7) лет, получающих дошкольную образовательную услугу в 2019-2021 годах до 54,6 % за счет введения дополнительных мест по окончании планируемого капитального ремонта МБДОУ «Ручьёвский детский сад «Берёзка» (60 мест).

В 2018/2019 учебном году в школах района обучается 3064 учащихся, в первый класс пошли 369 детей. Все школы района работают в одну смену.

Динамика численности учащихся в школах района дневной формы обучения

	(чел.)				
	2014	2015	2016	2017	2018
Численность учащихся	3041	2933	2939	2993	3064
(+,-) к предыдущему году	-44	-108	+6	+54	+71

С 2016 года в районе отмечается устойчивая тенденция к ежегодному увеличению численности школьников, хотя темпы увеличения количества детей в сравнении с предыдущим годом значительно замедлились. Это связано, прежде всего, с увеличением уровня рождаемости детей в период с 2009 года.

В 2018 году к уровню 2014-2017 года сократилось количество выпускников 9-х классов муниципальных общеобразовательных организаций получивших аттестаты с 303 до 250 человек.

В 2018 году расходы бюджета на образование увеличены к уровню 2017 года на 20% и составили 496,2983 млн. руб. Увеличение расходов в 2018 году связано с:

- проведением капитального ремонта (замена окон) (МБОУ Новоселовская школа), МБОУ «Сенокосненская школа-детский сад», МБОУ Раздольненская школа-лицей № 1);

- проведением капитального ремонта спортивного зала МБОУ «Новоселовская школа» за счет средств субсидии на создание в общеобразовательных организациях, расположенных в сельской местности, условий для занятий физической культурой и спортом;

- проведением капитального ремонта и благоустройства территории Муниципального бюджетного общеобразовательного учреждения «Новоселовская средняя общеобразовательная школа» (капитальный ремонт кровли), за счет средств субсидии на капитальный ремонт объектов муниципальной собственности, приобретение движимого имущества в муниципальную собственность в рамках реализации основного мероприятия "Развитие инфраструктуры системы дошкольного, общего и дополнительного образования" подпрограммы "Развитие дошкольного, общего и дополнительного образования детей" Государственной программы развития образования в Республике Крым на 2016–2025 годы;

- монтажом в общеобразовательных учреждениях системы АСПС за счет средств субсидии на расходы, направленные на монтаж автоматических систем пожарной безопасности в муниципальных образовательных организациях;

- приобретением прочих учебных расходов (на учебники и учебные пособия, средства обучения, игры, игрушки и пр.), за счет средств субвенции из бюджета Республики Крым на обеспечение государственных гарантий реализации прав на получение общедоступного и бесплатного дошкольного, начального общего, основного общего, среднего общего образования в муниципальных общеобразовательных организациях, обеспечение дополнительного образования детей в муниципальных общеобразовательных организациях;

- повышением целевых показателей по заработной плате отдельных категорий работников бюджетной сферы, установленных Указами Президента Российской Федерации.

В сравнении с 2014 годом расходы на развитие отрасли образования возросли почти в 1,44 раза (344,132741 млн. руб. в 2014 году).

1.6.4. Обеспеченность учреждениями культуры и спорта

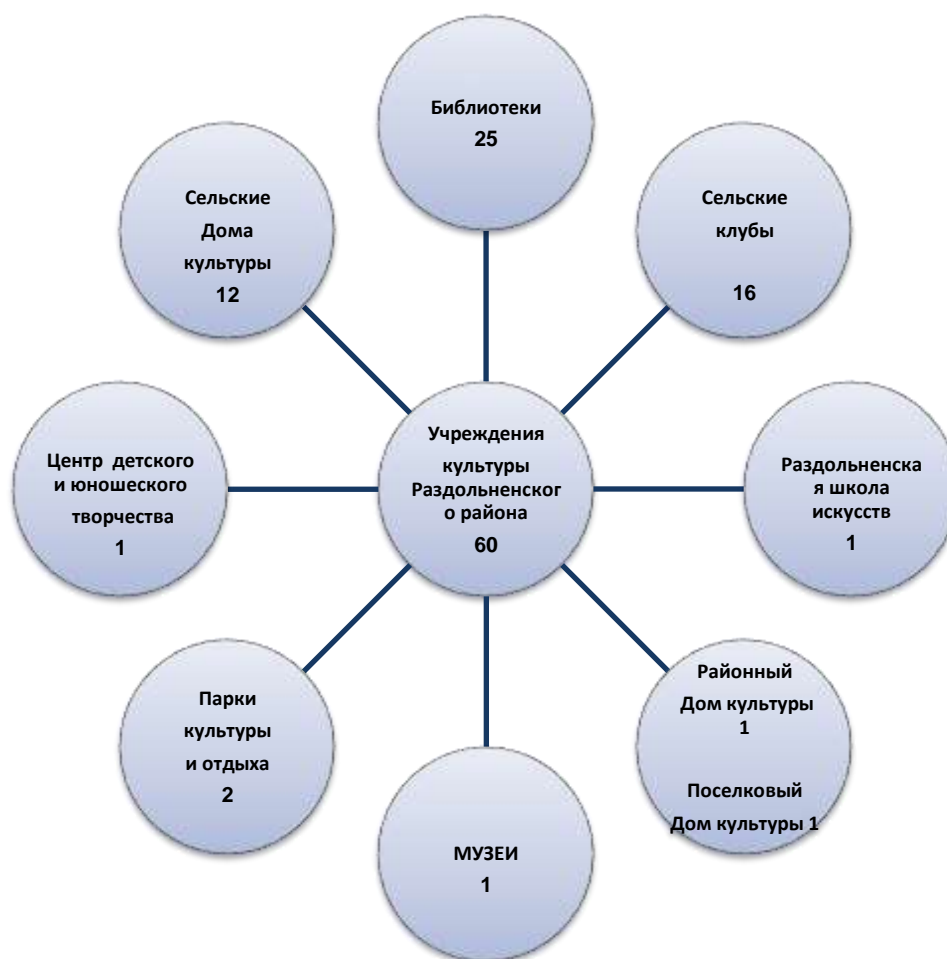
В районе сложилась особенная историко-культурная традиция, которая органично соединила в себе элементы русской, украинской, крымско-татарской культур, в разные исторические периоды заселивших территорию Раздольненского района.

Культура, как самостоятельная отрасль, по своей структуре неоднородна и представляет сферу библиотечного, клубного, музейного дела, концертных организаций, памятников истории и культуры, образовательных учреждений в сфере культуры.

Право жителей района на участие в культурной жизни и пользование учреждениями культуры, на доступ к культурным ценностям обеспечивают общедоступные учреждения культуры.

Сеть общедоступных учреждений культуры Раздольненского района по состоянию на 01 января 2019 года.

В целом состояние культуры в Раздольненском районе характеризуется отлаженной системой оказания культурно-досуговых услуг в области культуры.



Показатели обеспеченности района учреждениями культуры за период с 2014 по 2018 гг.

Показатели	2014	2015	2016	2017	2018
Количество учреждений культуры всего, ед.	56	57	57	57	57
В том числе: - районный дом культуры	1	1	1	1	1
- поселковых домов культуры	1	1	1	1	1
- сельских домов культуры / сельских клубов	27	28	28	28	28
Количество музыкальных школ	1	1	1	1	1
Количество библиотек	25	25	25	25	25
Количество народных музеев	1	1	1	1	1

За период с 2014 -2018 гг. на базе клубных учреждений района функционирует 156 клубных формирований, в которых ведется работа по разнообразным направлениям, количество учащихся и обучающихся в учреждениях культуры составляло в 2017 году 1864 человека. На текущий год эта цифра увеличилась до 1882. Из общего количества клубных формирований 125 – коллективы самодеятельного художественного творчества, в т.ч. для детей - 69, для молодежи -17, в которых свой творческий потенциал могут реализовать 1163 детей и подростков.

Сотрудники клубно-досуговых учреждений работают на перспективу: увеличение участников детских и молодежных коллективов художественной самодеятельности.

Лучшие творческие коллективы района и отдельные исполнители принимают активное участие в региональных, республиканских и международных фестивалях и конкурсах. В рамках фестивалей проходят выставки декоративно-прикладного творчества, оформляются павильоны, на которых демонстрируются особенности быта, обычаев и обрядов народа Крыма, проводится дегустация национальных блюд.

Уровень фактической обеспеченности библиотеками в 2018 году составил 125%. В 2014-2018 гг. в районе функционируют одна районная и детская библиотеки, 1 поселковая и 22 сельских библиотек.

В библиотеках района ведется работа по всем объявленным государственным программам, в т.ч. по краеведению. Создается картотека народных умельцев, работы которых систематически принимают участие в районных выставках декоративно-прикладного творчества. Практически во всех библиотеках системы работают кружки, клубы по интересам, любительские объединения. На данный момент их 20, из них 1 для взрослых, 2 для юношества, остальные – детские. В данных объединениях принимают участие более 300 пользователей библиотек.

В течение последних ряда лет в Раздольненском районе значительно улучшились условия для развития физической культуры, массового спорта и спорта высших достижений. Развивалась инфраструктура, совершенствовалась спортивно-массовая и физкультурно-оздоровительная работа среди всех категорий и возрастных групп населения района. Особое внимание уделялось совершенствованию кадровой политики.

В 2014 году в Раздольненском районе доля населения, занимающегося физической культурой и спортом составила 14,2%, в 2015 году составила 15,2 %, в 2016 году- 16,7%, в 2017 году составила 17,5 %, в 2018 году составила 18,0 % от общего числа проживающих в районе.

В 2014-2018 гг. были проведены крупные мероприятия по развитию и совершенствованию спортивной инфраструктуры:

- капитально отремонтированы спортзалы.
- установлено 5 площадок для подготовки к нормативам ВФСК ГТО;
- установлено 7 комплексов уличных тренажеров.
- установлена 1 многофункциональная спортивная площадка;
- установлена площадка для занятий бодибилдингом.

На начало 2019 года в Раздольненском районе 85 спортивных сооружений, в том числе стадион -1, футбольные поля-19, плоскостные сооружения -65, в том числе спортивные залы -19.

С целью популяризации физической культуры и спорта в Раздольненском районе, отделом образования, молодежи и спорта совместно с Центром Детского Юношеского Творчества, органами местного самоуправления ежегодно проводится более 45 спортивно-массовых и оздоровительных мероприятий по 17 видам спорта.

С 2015 по 2019 года для улучшения спортивно - материальной базы Раздольненского района закуплены: боксерский ринг, гимнастические снаряды, силомер, гири, гантели, инвентарь для выполнения норм ВФСК ГТО.

Сборные команды по футболу, шахматам, греко-римской борьбе, гиревому спорту, волейболу, мас-рестлингу, тайскому боксу достойно и успешно выступают на соревнованиях различного уровня.

Физкультурно-оздоровительную и спортивную работу на территории Раздольненского района проводят 38 штатных физкультурных работников.

Несмотря на положительные тенденции в развитии отрасли, Раздольненский район нуждается в более интенсивном развитии всей системы физической культуры и спорта.

Среди основных проблем, препятствующих максимально эффективному развитию физической культуры и спорта в Раздольненском районе можно выделить проблемы, объективно присущие не только Раздольненскому району, но и Республике Крым в целом:

- недостаточное финансовое обеспечение физической культуры и спорта;
- низкий уровень обеспеченности спортивными сооружениями, в том числе современными спортивными объектами, для подготовки спортсменов высокого класса;
- низкий уровень обеспеченности отрасли физической культуры и спорта квалифицированными специалистами.

1.6.5. Обеспеченность жильем и ЖКХ

Одной из приоритетных целей перспективного развития района является обеспечение потребности населения в жилье.

Информация о жилищном строительстве в районе

Показатель	ТЫС. КВ. М				
	2014	2015	2016	2017	2018
Введено в эксплуатацию жилья, кв. м общей площади	1851	751	91	2987	2187
Введено в эксплуатацию жилья на 1000 населения	608,9	24,4	3,0	97,9	72,2

Ввод жилья в последние годы осуществлялся в основном за счет индивидуальных застройщиков, этим и объясняется скачкообразность количества введенных кв.м., поскольку предсказать, сколько жилых домов будет готово для ввода в эксплуатацию по годам в частном секторе проблематично.

Общая площадь жилищного фонда сельских поселений, находящихся на территории Раздольненского района на 01.01.2018 года составляет 631,8 тысяч кв. метров, в том числе:

- многоквартирные жилые дома – 91,3 кв.м. (15 %);
- индивидуальные жилые дома – 540,5 кв. м. (85 %);
- доля аварийного и ветхого жилья составляет - 0,7 %.

Общая площадь жилых помещений, приходящаяся в среднем на одного жителя составляет 20,8 кв.м.

В Раздольненском районе 165 многоквартирных домов, из них 125 домов на территории Раздольненского сельского поселения, 8 домов на территории Ботанического сельского поселения, 17 домов на территории Новоселовского сельского поселения, 6 домов на территории Ковыльненского сельского поселения, 2 дома на территории Ручьевского сельского поселения, 2 дома на территории Чернышевского сельского поселения, 2 дома на территории Серебрянского сельского поселения и 9 домов на территории Славновского сельского поселения. В 2015 году собственниками квартир проведены общие собрания собственников

многоквартирных домов, на которых был рассмотрен вопрос выбора способа управления многоквартирным домом.

В 2015 году во всех многоквартирных домах Раздольненского района был выбран способ управления, а именно:

- непосредственное управление – 154 многоквартирных дома;
- управляющая организация – 11 многоквартирных домов

На территории Раздольненского района за 2018 год предоставлено всего земельных участков под строительство 1,850 га, в том числе земельных участков, предоставленных для жилищного строительства, индивидуального строительства и комплексного освоения в целях жилищного строительства 1,000 га в расчете на 10 тыс. населения.

Проведены работы по межеванию и постановке на кадастровый учет земельных участков, на которых расположены многоквартирные дома.

На территории муниципального образования деятельность в сфере оказания услуг по водо-, тепло -, газо-, электроснабжению, водоотведению, очистке сточных вод, утилизации (захоронению) ТБО осуществляют 5 государственных унитарных, 3 муниципальных и 1 частное предприятия.

Уровень благоустройства жилищного фонда составляет: централизованным водоснабжением-73,9%, водоотведением -58,8%, газификации – 79,3%, электрификации -95%.

По состоянию на 01.01.2019 года распределительная система водоснабжения сельских поселений Раздольненского района включает в себя 58 водозаборов (58 артезианских скважин), 479 км поселковых водопроводных сетей. На текущий момент система водоснабжения сельских поселений Раздольненского района обеспечивает в полной мере потребности населения и производственной сферы в воде.

Амортизационный уровень износа, как магистральных водоводов, так и уличных водопроводных сетей составляет в сельских поселениях муниципального района около 95 %.

На текущий момент более 50 % объектов водоснабжения требует срочной замены.

К системе сетевого газоснабжения в сельских поселениях Раздольненского района подключены 26 из 41 населенных пунктов.

Централизованные системы теплоснабжения имеются только в пгт. Раздольное. Уровень износа объектов теплоснабжения составляет 55 %.

Центральной канализацией обеспечены объекты многоквартирного жилищного фонда и социальной сферы в сельских поселениях: п. Раздольное, с. Ботаническое.

Централизованный сбор, вывоз и утилизация бытовых отходов организован. Вывоз ТБО на утилизацию производится на Раздольненский поселковый полигон ТБО, который расположен в районе с.Ковыльное.

Для решения проблемы полной обеспеченности населения благоустроенным жильем необходимо принятие комплексной программы, предусматривающей создание в районе крупных специализированных строительно-монтажных организаций и предприятий по производству строительных материалов, возобновление строительства жилья для своих работников хозяйствами и предприятиями района, развитие ипотечного кредитования и других форм финансовой поддержки индивидуального

строительства, развитие коммуникаций, инженерных сетей и жилищной инфраструктуры.

Наряду с точечной застройкой в населенных пунктах, должна практиковаться квартальная застройка, комплексное освоение новых территорий. На этих территориях одновременно со строительством жилья должны строиться детские сады, школы, торгово-бытовые и культурно - досуговые объекты, создаваться вся необходимая социальная инфраструктура. При этом обязательным условием должна быть ценовая доступность такого жилья для большинства жителей района. Необходимость в комплексной застройке будет возникать, в первую очередь, в связи с потребностью в кадровом обеспечении новых предприятий, промышленных и торгово-промышленных зон, комплексных центров. Решение этой проблемы возможно также при участии крупного бизнеса и инвестиций.

Необходимо благоустраивать и существующий жилой фонд, прежде всего в сельских поселениях. Качество жизни на селе должно соответствовать городским стандартам. Для реализации жилищной программы и повышения уровня жизни населения в районе необходимо сформировать соответствующий индустриально-строительный кластер.

Уровень и качество жизни населения являются абсолютными приоритетами как для района в целом, так и для поселений. Существующие в настоящее время территориальные различия в уровнях доходов, обеспеченности жильем и его благоустройстве, доступности образования, медицины и других социальных составляющих, требующихся для нормальной жизни населения, обуславливают необходимость разработки и реализации стратегии развития каждого сельского поселения.

1.7. SWOT-анализ муниципального образования Раздольненский район

Стратегия развития района основывается на анализе сильных и слабых сторон района, а также угроз и возможностей, определяемых внешними факторами.

Сильные стороны (внутренние факторы) рассматриваются как конкурентные преимущества, на базе которых может быть основана долгосрочная стратегия устойчивого развития экономики и социальной сферы района.

Слабые стороны - это те действующие факторы, которые снижают эффективность проводимой органами местного самоуправления района экономической и социальной политики.

Угрозы - это те отрицательные факторы, которые реально могут затормозить темпы экономического и социального развития района.

Формально эти факторы не зависят от действий администрации района. Однако их правильная оценка и принятие упреждающих мер на межрегиональном уровне по инициативе администрации и при участии органов исполнительной и законодательной власти края могут реально снизить их негативный эффект.

SWOT-анализ Раздольненского района

Анализ сильных и слабых сторон Раздольненского района		
Сфера	Сильные стороны	Слабые стороны
<i>Географическое положение</i>	<ol style="list-style-type: none"> 1. Удобное географическое положение. 2. Благоприятные природно-климатические условия. 	<ol style="list-style-type: none"> 1. Нахождение в зоне рискованного земледелия с полузасушливым климатом. 2. Удаленность от морских портов, железной дороги, административного центра.
<i>Природно-ресурсный потенциал</i>	<ol style="list-style-type: none"> 1. Наличие площадей плодородных земель, пригодных для сельскохозяйственного производства. 2. Наличие сырьевых ресурсов, пригодных для производства строительных материалов. 3. Наличие минеральных ресурсов: -залежи поваренной соли; -иловые сульфидные грязи; 4. Пляжи-33км береговой линии. 	<ol style="list-style-type: none"> 1. Недостаток влаги и отсутствие необходимых водных ресурсов для орошения земель. 2. Истощение и деградация почв (вторичное засоление), сокращение посевных площадей. 3. Подтопление сел Портовое, Sterегущее. 4. Увеличение количества морских водорослей (камки) вследствие размыва «Бакальской косы»
<i>Население, демография, трудовые ресурсы</i>	<ol style="list-style-type: none"> 1. Достаточно высокий образовательный и культурный уровень населения. 2. Наличие трудовых ресурсов. 	<ol style="list-style-type: none"> 1. Естественный и миграционный отток населения, смертность превышает рождаемость. 2. Низкая социальная и бизнес-активность жителей, в результате чего реализация большинства проектов зависит от усилий органов власти и управления.
<i>Качество жизни: доступность жилья, учебные заведения и их доступность, заведения культуры и их доступность, создание среды, благоприятной для жизни</i>	<p>Финансирование социальной сферы</p> <ol style="list-style-type: none"> 1. Ежегодный рост бюджетных расходов социальной направленности — на образование, медицину, физкультуру и спорт, социальную защиту населения, благоустройство и обустройство населенных пунктов. 2. Возможность получения и направления сверхплановых доходов бюджета Раздольненского района на развитие социальной сферы. <p>Уровень доходов и занятость населения</p> <ol style="list-style-type: none"> 1. Увеличение уровня доходов пенсионеров. 	<p>Финансирование социальной сферы</p> <ol style="list-style-type: none"> 1. Недостаточный уровень бюджетного финансирования здравоохранения, образования, культуры и спорта. <p>Уровень доходов и занятость населения</p> <ol style="list-style-type: none"> 1. Значительная дифференциация в уровне оплаты труда между отраслями экономики, а также между минимальным и максимальным уровнем заработной платы. 2. Отсутствие достаточного

	<p>Социальная сфера</p> <ol style="list-style-type: none"> 1. Сохранение сети медучреждений, образовательных учреждений, учреждений культуры. 2. Высокий творческий уровень коллективов художественной самодеятельности большинства СДК района. <p>Обеспеченность жильем</p> <ol style="list-style-type: none"> 1. Удовлетворение потребностей сельского населения, в том числе молодых семей и молодых специалистов в благоустроенном жилье в рамках реализации федеральной целевой программы «Устойчивое развитие сельских территорий Раздольненского района Республики Крым на 2014/2017 годы и на период до 2020 года» 	<p>количества рабочих мест, особенно в сельских поселениях.</p> <ol style="list-style-type: none"> 3. Большая доля трудоспособного населения, вынужденного заниматься личным подсобным хозяйством и работать за пределами района. 4. Продолжение трудовой деятельности гражданами пенсионного возраста. 5. Невысокий уровень доходов местного населения и как следствие невысокий покупательский спрос. <p>Социальная сфера</p> <ol style="list-style-type: none"> 1. Высокий уровень смертности людей в трудоспособном возрасте. 2. Отсутствие возможности обеспечения в необходимом объеме жильем работников здравоохранения и образования. 3. Недостаточное количество аптек в сельской местности. 4. Профессиональное образование не в полной мере отвечает потребностям рынка труда. 5. Недостаток высококвалифицированных специалистов в ряде секторов экономики и в социальной сфере. <p>Обеспеченность жильем</p> <ol style="list-style-type: none"> 1. Наличие семей, не имеющих собственного жилья. 2. Прекращение строительства жилья для своих работников предприятиями и хозяйствами района. 3. Отсутствие финансовых накоплений у молодых специалистов и семей для финансирования 30% стоимости жилья, согласно условиям софинансирования данного мероприятия по программе Устойчивое развитие сельских территорий Раздольненского района.
<p>Отраслевые комплексы: сельское хозяйство, промышленность, курортная сфера</p>	<p>Сельское хозяйство</p> <ol style="list-style-type: none"> 1. Наличие плодородных земель и теплого климата, способствующих интенсивному развитию сельскохозяйственного производства. 2. Успешное внедрение 	<p>Сельское хозяйство</p> <ol style="list-style-type: none"> 1. Низкий уровень производства продукции с высокой добавленной стоимостью. Концентрация на производстве и реализации (в т.ч. за пределы региона) сельскохозяйственного

	<p>сельхозпредприятиями почвосберегающих и малозатратных технологий.</p> <p>3. Продолжительный естественный выпас при разведении овец.</p> <p>4. Бюджетное субсидирование отрасли.</p> <p>5. Грантовая поддержка малых фермерских хозяйств.</p> <p>6. Обновленный машинно-тракторный парк большинства крупных сельхозпредприятий.</p> <p>7. Наличие технологически модернизированного и реконструированного молокозавода на территории района.</p> <p>8. Наличие и успешная реализация муниципальной программы по «Устойчивому развитию сельских территорий».</p> <p>9. Развитие племенного молочного животноводства.</p> <p>Курортная сфера</p> <p>1. Наличие курортных населенных пунктов: сел Стерегущее, Портовое</p> <p>2. Наличие туристических объектов показа: Региональный ландшафтный парк «Бакальская коса», природный заповедник</p>	<p>сырья.</p> <p>2. Низкий уровень развития кооперации, интеграционных связей.</p> <p>3. Необходимость внесения изменений в земельное и налоговое законодательство с целью увеличения эффективности использования земель, наполняемости муниципального и регионального бюджетов, снижения «теневых» доходов.</p> <p>4. Низкий уровень заработной платы на большинстве предприятий АПК.</p> <p>5. Структурная и сельская безработица.</p> <p>6. Дефицит высококвалифицированных и специализированных кадров.</p> <p>7. Низкий уровень использования инновационных и современных технологий в процессе производства.</p> <p>8. Рост нагрузки на почву.</p> <p>9. Нехватка современных овощехранилищ, фруктохранилищ, логистических комплексов по хранению, первичной обработке и упаковке сельскохозяйственной продукции.</p> <p>10. Недостаточный уровень инвестирования в приоритетные направления.</p> <p>11. Дефицит кредитных средств.</p> <p>12. Отсутствие орошаемого земледелия.</p> <p>13. Отсутствие оптового рынка сельскохозяйственной продукции.</p> <p>14. Влияние погодных условий на валовое производство сельскохозяйственных культур;</p> <p>15. Слаборазвитый агропродовольственный рынок, диспаритет цен на сельхозпродукцию и энергоносители;</p> <p>Курортная сфера</p> <p>1. Сезонность функционирования курортно-оздоровительных учреждений (июнь-август).</p> <p>2. Слабо развитая инфраструктура курортных учреждений.</p> <p>3. Недостаточная популяризация местного курорта.</p>
--	---	---

	«Лебязьби острова». 3. Наличие природных лечебных ресурсов.	4. Размыв береговой линии курортной зоны с. Стерегущее. 5. Отсутствие заинтересованности отдыхающих в посещении местного курорта из-за сложностей и длительности переезда через переправу и границу.
Транспорт, связь и ЖКХ	1. Достаточно развитая транспортная инфраструктура, наличие дорог республиканского значения. 2. Наличие водопроводной сети в 85% населенных пунктов.	1. Изношенность дорожного покрытия и плохое качество дорог местного значения. 2. Изношенность жилищного фонда в сельских поселениях 3. Газифицированы не все населенные пункты района, уровень газификации составляет 70%. 4. Большая протяженность и высокая степень износа сетей и объектов инженерной инфраструктуры.
Предпринимательство и малый бизнес	1. Активность предпринимательского сообщества в развитии сферы услуг, торговли, общественного питания.	1. Отсутствие оптовых рынков сельскохозяйственной продукции
Инвестиции	1. Наличие трудовых и производственных ресурсов для сельскохозяйственного и промышленного производства. 2. Наличие свободных (неиспользуемых территорий) территорий, которые можно использовать для расширения масштабов хозяйственной деятельности.	1. Неготовность к приходу крупных инвестиций (нет подготовленных промышленных площадок, проблемы с коммуникациями и др.). 2. Нестабильность правовой и нормативной систем в целом.
Бюджетная политика	1. Отработанная система работы администрации района по максимальному получению бюджетных доходов. 2. Наличие резервов по увеличению налоговых поступлений за счет: -роста заработной платы и создания новых рабочих мест; -развития малого и среднего бизнеса.	1. Дотационность бюджетов района и поселений. 2. Значительная дифференциация поселений по уровню социально-экономического развития и получению собственных доходов. 3. Отсутствие системы экономических стимулов для повышения заинтересованности поселений в увеличении получения собственных бюджетных доходов. 4. Нехватка инвестиций, сильная зависимость бюджета муниципального образования от поступлений из республиканского бюджета.
Анализ возможностей и угроз окружающей среды		
Группа факторов	Возможности	Угрозы

Окружающей среды (природные)	1. Наличие в районе материально-сырьевой базы (сельхозпродукция, известняк-ракушечник, лечебные грязи) создает хорошие возможности для развития промышленности; 2. Развитие рекреационной сферы и туризма.	1. Ухудшение рекреационного потенциала вследствие обострения экологических проблем - размыв береговой линии, увеличение количества морских водорослей.
Экономические	1. Наличие в стране значительных инвестиционных ресурсов и возможность привлечения их в район. 2. Интеграция в рынки сбыта регионов Российской Федерации. 3. Развитие малых форм хозяйствования. 4. Развитие перерабатывающей промышленности (консервный завод, комбикормовый завод). 5. Создание оптового рынка сельскохозяйственной продукции.	1. Наличие конкуренции со стороны приграничных районов (Черноморский, Красноперекоский и Первомайский). 2. Постоянный рост цен на энергоносители. 3. Диспропорция цен на продукцию сельского хозяйства и промышленную продукцию.
Социальные	1. Интеграция в культурную жизнь регионов Российской Федерации	
Социально-демографические	1. Государственная поддержка социально незащищенных слоев населения.	1. Миграция наиболее активной и талантливой молодежи из района.
Правовое		1. Недостаточное финансирование для исполнения полномочий местных органов власти. 2. Недостаток налоговых и других льгот для стимулирования инвестиций, как в коммерческие, так и в социальные проекты.
Политические		1. Отсутствие воды в Северо-Крымском канале.
Технологические	1. Развитие транспортно-складской и логистической специализации района. 2. Развитие транспортно-транзитных функций района.	

На основе SWOT-анализа определены «точки роста» и направления, существенно влияющие на развитие района:

1. Производство и переработка сельскохозяйственной продукции.
2. Промышленное производство.
3. Курортно-рекреационная сфера и туризм.
4. Сфера торговли и услуг.
5. Предпринимательство (малый и средний бизнес).

2. Миссия Раздольненского района

Миссия района это идеальное представление развития района, то есть, то на что должны работать и к чему должны стремиться жители района. Миссия является основой стратегии развития района.

По результатам анализа проблем, сильных сторон, возможностей и преимуществ Раздольненского района, рабочей группой по разработке Стратегии социально-экономического развития муниципального образования Раздольненский район Республики Крым определена миссия Раздольненского района.

Миссия района: Раздольненский район – экологически чистый регион стабильного экономического роста, основанного на развитии сельскохозяйственного производства, перерабатывающей промышленности, курортной сферы и туризма с комфортными условиями проживания.

3. Стратегические цели, основные направления социально-экономического развития района и обоснование точек роста экономики

Месторасположение района, имеющийся ресурсный потенциал и анализ уровня его социально-экономического развития определяют главную стратегическую цель развития Раздольненского района на период до 2030 года.

Главная стратегическая цель развития Раздольненского района состоит в **повышении уровня и улучшении качества жизни каждого жителя Раздольненского района на основе устойчивого социально-экономического развития.**

В понятие качества жизни включаются наличие хорошей работы и достойной заработной платы, гарантированные качественные услуги здравоохранения, образования, социального обеспечения, качественное жилье, стабильность, культурные и досуговые возможности.

Меры по развитию экономики района позволят повысить уровень занятости, способствовать росту промышленного производства и стимулировать экономический рост, ведущий к подъему качества жизни.

Для достижения указанной цели необходимо решить ряд стратегических задач, а именно:

- формирование эффективной промышленной и инвестиционной политики для активизации экономической деятельности на территории района, привлечение внутренних и внешних инвесторов;
- формирование и развитие экономической базы района, создание новых рабочих мест;
- развитие предпринимательства на территории района, активизация предпринимательского потенциала населения;
- разработка эффективной молодежной политики, создание привлекательных, хорошо оплачиваемых рабочих мест, обеспечение жильем молодых специалистов, развитие современных досуговых центров;

- развитие межрайонного экономического сотрудничества;
- реализация на территории района промышленных и предпринимательских проектов с участием внешнего капитала.

Кроме стратегических, существует ряд общих задач, решать которые необходимо в любом случае. К числу таких задач относится, прежде всего, решение важнейших социальных проблем: благоустройство населенных пунктов, развитие систем здравоохранения, образования, молодежного досуга.

На основе главной цели и стратегических задач развития Раздольненского района определены стратегические направления социально-экономического развития района.

Стратегическое направление 1: Развитие агропромышленного комплекса района

Анализ развития агропромышленного комплекса района позволил выявить прогнозные тенденции на ближайшую перспективу. Дальнейшее развитие будет происходить в условиях ограничивающего воздействия на темпы экономического роста со стороны сложившихся диспропорций в экономике района, недостаточного объема инвестиций в реальный сектор, необходимости одновременного повышения уровня жизни и развертывания произошедших позитивных изменений в структуре потребительского спроса, ориентации предприятий на внутренний платежеспособный спрос, повышения роли инвестиций в структуре внутренних факторов роста экономики.

По нашему мнению, эффективное управление производством в современных условиях должно обеспечивать создание таких условий, как:

1. Большая гибкость производства, быстрое реагирование на изменение запросов потребителей и расширение ассортимента выпускаемой продукции. С учётом сокращения сроков жизненного цикла товаров из-за насыщения рынка и изменения потребностей покупателей предприятия должны быстро перестраивать производство для завоевания новых сегментов рынка. Это требует реализации инновационной стратегии развития производства, освоения новых товаров, повышения их конкурентоспособности.

2. Ускорение темпов замены действующих технологий новыми, что обеспечивает более эффективную организацию производства, использование современной техники и оборудования, увеличение производительности труда работников и объемов выпуска наукоемкой продукции.

3. Снижение издержек производства и повышение доходов предприятий как фактора увеличения финансовых средств для обновления предприятий и стабилизации темпов социально-экономического развития страны.

В настоящее время на селе создалась принципиально новая организационно-экономическая основа многоукладной экономики, базирующаяся на различных формах собственности и хозяйствования,

возросла самостоятельность товаропроизводителей, формируется экономический механизм рыночных отношений.

В соответствии с данной стратегией целью развития агропромышленного комплекса является формирование в Раздольненском районе эффективного и конкурентоспособного агропромышленного производства, способного полностью удовлетворять спрос населения в продуктах питания, производимых местными сельскохозяйственными товаропроизводителями.

Результатом реализации стратегии развития АПК является не только повышение эффективности функционирования регионального АПК, увеличение объемов сельскохозяйственного производства и стабильное удовлетворение внутреннего спроса населения республики на продукты питания, производимые АПК района, но и устойчивое увеличение доходов и прибылей комплекса в целом, его отраслей, предприятий и сельского населения.

Приоритет 1. Точное земледелие, высокая культура и научно обоснованная система землепользования

Задачи по приоритету:

1.1. Увеличение объемов производства и улучшение качества производимой растениеводческой продукции.

Основные мероприятия:

1.1.1. Использование инновационных и современных технологий в процессе производства.

1.1.2. Контроль по соблюдению севооборота в хозяйствах района.

1.1.3. Координация работы по оптимизации структуры посевных площадей землепользователями и арендаторами, земельное районирование возделывания сельскохозяйственных культур с учетом почвенных и природно-климатических условий района

1.2. Техническая и технологическая модернизация, применение новых перспективных технологий в АПК

Основные мероприятия:

1.2.1. Приобретение техники и оборудования, в т. ч. в лизинг.

1.2.2. Внедрение технологий глубокой переработки сельскохозяйственной продукции.

1.2.3. Применение районированных высокоурожайных сортов в растениеводстве.

1.3. Сохранение и улучшение плодородия почв сельскохозяйственного назначения, сохранение, внедрение систематического контроля над состоянием почв, содержанием и уровнем концентрации тяжелых металлов, объемами минеральных удобрений, пестицидов, гербицидов, которые используются в сельскохозяйственном производстве

Основные мероприятия:

1.3.1. Предоставление субсидии на оказание несвязанной поддержки сельскохозяйственным товаропроизводителям в области растениеводства в целях возмещения части затрат на проведение комплекса агротехнологических работ в расчете на 1 га посевной площади с/х культур

1.3.2. Обязательное изготовление предприятиями агрохимпаспортов.

1.4. Увеличение площади орошаемых земель, восстановление орошаемых земель, которые на протяжении определенного времени не обрабатывались, повышение эффективности использования воды путем реконструкции и модернизации мелиоративных сооружений (капельное орошение)

Основные мероприятия:

1.4.1. Регистрация скважин для полива с/х культур в установленном законодательством Российской Федерации порядке

1.4.2. Применение капельного орошения для возделывания ягодных, овощных и бахчевых культур

1.5. Развитие селекции и семеноводства

Основные мероприятия:

1.5.1. Возмещение части затрат на приобретение элитных семян по программе поддержки отдельных подотраслей растениеводства

1.5.2. Обязательная апробация семенного материала.

1.5.3. Приобретение семян, допущенных к использованию по шестому региону, в соответствии с Государственным Реестром селекционных достижений.

1.6. Стимулирование развития отрасли путем оказания государственной поддержки.

Основные мероприятия:

1.6.1 Предоставление субсидии на оказание несвязанной поддержки сельскохозяйственным товаропроизводителям в области растениеводства в целях возмещения части затрат на проведение комплекса агротехнологических работ в расчете на 1 га посевной площади с/х культур.

1.6.2. Предоставление субсидии на возмещение части затрат на приобретение элитных семян.

Приоритет 2. Развитие овощеводства***Задачи по приоритету:***

2.1. Увеличение объемов производства овощей открытого грунта

Основные мероприятия:

2.1.1. Использование элитных высокоурожайных семян овощных культур.

2.1.2. Применение капельного орошения при возделывании овоще-бахчевых культур.

2.1.3. Применение новых перспективных технологий производства и переработки овощей.

2.1.4. Предоставление субсидии на возмещение части затрат на бурение скважин для полива сельхозкультур.

2.1.5. Предоставление субсидии на возмещение части затрат на приобретение семян элитных овощных культур.

2.1.6. Строительство современных овощехранилищ, логистических комплексов по хранению, первичной переработке и упаковке с/х продукции.

Приоритет 3. Развитие отрасли животноводства

Задачи по приоритету:

3.1. Сохранение и развитие молочного скотоводства; обеспечение собственных мощностей по переработке молока.

Основные мероприятия:

3.1.1. Развитие молочного скотоводства, путем стимулирования повышения товарности молока (государственная компенсация за 1 литр реализованного молока высшего и первого сорта).

3.1.2. Дальнейшая реализация инвестиционных проектов в молочном скотоводстве с целью развития отрасли и наращивания поголовья высокопродуктивных коров.

3.1.3. Реализация бизнес-планов по наращиванию поголовья КРС малыми формами хозяйствования района, путем участия в Программе поддержки начинающих фермеров и создания семейных животноводческих ферм.

3.1.4. Внедрение интенсивных методов в животноводстве с максимальной автоматизацией процесса производства.

3.2. Развитие овцеводства и козоводства

Основные мероприятия:

3.2.1. Предоставление субсидии на содержание маточного поголовья.

3.3. Развитие племенного животноводства

Основные мероприятия:

3.3.1. Предоставление субсидии на содержание и/или приобретение племенного поголовья животных.

Приоритет 4. Развитие малых форм хозяйствования на селе

Задачи по приоритету:

4.1. Развитие и кооперация малых форм хозяйствования

Основные мероприятия:

4.1.1. Возмещение части процентной ставки по краткосрочным кредитам (займам) на развитие растениеводства, животноводства и по кредитам, взятым малыми формами хозяйствования.

4.1.2. Предоставление грантов на развитие и бытовое обустройство начинающим фермерам.

4.1.3. Предоставление грантов на развитие семейных животноводческих ферм на базе крестьянских (фермерских) хозяйств

Приоритет 5. Повышение инвестиционной привлекательности аграрного сектора района

Задачи по приоритету:

5.1. Создание эффективной управленческой структуры, учитывающей и связывающей интересы бизнеса, муниципальной и региональной власти.

Основные мероприятия:

5.1.1. Разработка инвестиционных проектов и предложений в АПК.

5.1.2. Анализ и заключение по заявкам и документам ТЭО инициаторов инвестиционных проектов на территории Раздольненского района.

5.1.3. Переориентация производства на перспективные и приоритетные продукты.

5.1.4. Оказание консультационной помощи агроформированиям района по различным вопросам, касающимся сельского хозяйства.

5.1.5. Доведение до сведения сельхозтоваропроизводителей района информации о действующих Программах поддержки сельскохозяйственной отрасли и другой полезной информации.

5.2. Дальнейшая реализация социально значимых инвестиционных проектов в районе.

Основные мероприятия:

5.2.1. Популяризация инвестиционных проектов (предложений) среди населения района, Республики Крым.

5.2.2. Привлечение инвесторов по приоритетным направлениям: производство овощей, ягод, молока, мяса, а также в перерабатывающую отрасль.

5.2.3. Внедрение вновь созданных перспективных технологий производства и переработки сельхозпродукции.

Стратегическое направление 2: Развитие промышленного сектора экономики района

Реализация мероприятий в рамках данного стратегического направления нацелена на формирование и развитие перерабатывающей промышленности в экономике района, обеспечивающей стабильные рабочие места, повышение налогооблагаемой базы и стимулирование развития экономики района.

В общем объеме промышленного производства ведущее место занимает перерабатывающая промышленность.

Постоянное всестороннее развитие промышленного сектора экономики муниципального образования Раздольненский район, предусматривает:

- использование с максимальной загрузкой существующих и вновь вводимых современных высокотехнологичных, безопасных для окружающей среды производственных мощностей;

- усиление положения на рынке благодаря повышению качества продукции, проведению маркетинговых исследований и выработке рыночной стратегии;

- сохранение в долгосрочной перспективе универсальности производства продукции и оказания услуг на территории Раздольненского района.

Одним из вариантов эффективного хозяйствования предприятий промышленности должно стать последовательное импортозамещение. Организация производства импортозамещающей продукции “с нуля” в сегодняшних экономических условиях осложнена недостатком инвестиционных ресурсов, а также высокими барьерами с точки зрения фондоемкости, поэтому важнейшим направлением развития импортозамещения может и должно стать размещение производства импортозамещающей продукции на базе уже существующих предприятий соответствующих отраслей.

За счет модернизации промышленности, строительства новых предприятий, локализации конкурентного производства в Раздольненском районе, возможно, существенно сократить импорт по многим позициям, открыть собственный рынок национальным производителям.

Конечная цель данного стратегического направления - ускоренное развитие пищевой и перерабатывающей отраслей с целью рационального размещения производительных сил и оптимального использования территориальных, сырьевых, энергетических, трудовых и финансовых ресурсов, создание новых высокотехнологичных и высокооплачиваемых рабочих мест.

На основе цели данного стратегического направления сформулированы Стратегические приоритеты развития промышленного сектора экономики Раздольненского района.

Приоритет 1 Развитие пищевой и перерабатывающей отрасли

Задачи по приоритету:

1.1. Освоение новых технологических процессов и увеличение ассортимента выпускаемых изделий на предприятиях пищевой и перерабатывающей отрасли

Основные мероприятия:

1.1.1. Модернизация и строительство технологического оборудования

1.1.2. Расширение производств - увеличение мощностей предприятий

с законченным циклом производства (ООО «Ассортимент», ООО «Юг Молоко»)

1.1.3. Привлечение инвесторов для создания новых производств.

1.2. Создание условий для формирования прозрачных каналов продвижения продукции от производителя к потребителю

Основные мероприятия:

1.2.1. Проведение ярмарочных и выставочных мероприятий, выездной торговли на территории района и Крыма, с участием непосредственно производителей сельскохозяйственной продукции

1.2.2. Реализация произведенной продукции через сеть собственных фирменных магазинов.

Стратегическое направление 3: Развитие курортно-туристической сферы района

Развитие курортно-туристической сферы в Раздольненском районе может стать фундаментальной основой для развития экономики района. Конкурентные преимущества района заключаются в следующем: во-первых, уникальность месторасположения – наличие на территории естественных песчаных пляжей протяженностью 33 км, ландшафтно-рекреационный парк «Бакальская коса», заповедник «Лебяжьи острова», река Самарчик, во-вторых, создана особая экономическая зона курортного типа, компактно размещенная вдоль морского побережья.

Наличие свободных земельных площадей вдоль морского побережья является одним из главных ресурсов инвестиционной привлекательности Раздольненского района.

Привлечение инвестиций в курортную сферу будет способствовать социально-экономическому развитию района:

- развитие курортной инфраструктуры сельских поселений;
- создание новых рабочих мест;
- увеличение налоговых поступлений;
- создание положительного имиджа курортного региона;
- поддержка местных сельхозтоваропроизводителей;
- развитие транспортной и придорожной инфраструктуры;
- развитие сельского зеленого туризма.

Благодаря развитию курортно-туристической сферы предоставляется возможность получать налоговые преференции, а также использовать прямую государственную поддержку, что позволит значительно улучшить финансово-экономическое состояние Раздольненского муниципального района.

Инфраструктуру курортно-туристического назначения следует организовать таким образом, чтобы позволить другим отраслям получить от нее выгоду, а также, чтобы функционирование объектов курортно-туристического назначения вносило вклад в развитие существующих секторов и стимулировало создание других видов деятельности, создание рабочих мест с круглогодичной занятостью населения.

Конечная цель реализации данного стратегического направления развития - создание на территории района новой высокоэффективной и конкурентоспособной отрасли экономики, обеспечивающей дополнительные доходы бюджету, занятость населения, предоставляющей широкие

возможности для организованного отдыха населения путем реализации основных приоритетов.

Приоритет 1. Благоустройство прибрежных территорий и обустройство пляжной зоны

Задачи по приоритету:

1.1. Проведение кадастровых и землеустроительных работ по оформлению правоустанавливающих документов на земельные участки под пляжами.

Основные мероприятия:

1.1.1. Оформление правоустанавливающих документов на пляжи сел Стерегущее, Портовое;

1.2. Реконструкция и благоустройство инфраструктуры пляжных зон сел Стерегущее, Портовое.

Основные мероприятия:

1.2.1. Строительство набережной с. Стерегущее и с. Портовое;

1.2.2. Размещение и модернизация объектов инженерной пляжной инфраструктуры и объектов обслуживания.

Приоритет 2. Развитие инфраструктуры курортов

Задачи по приоритету:

2.1. Привлечение инвестиций в курортную сферу.

Основные мероприятия:

2.1.1. Реализация инвестиционных проектов по обустройству зоны отдыха Бакальская коса (строительство пансионатов, яхт-клуба, обустройство автокемпингов);

2.1.2. Реализация инвестиционного проекта по созданию лечебно-рекреационного комплекса в с.Стерегущее (строительство домиков для отдыха, создание лечебного АПИ-центра).

2.2. Повышение качества и расширение сферы предоставления услуг отдыхающим.

Основные мероприятия:

2.2.1. Строительство аквапарков;

2.2.2. Открытие новых объектов общественного питания.

Приоритет 3. Развитие перспективных видов туризма

Задачи по приоритету:

3.1. Паломнический туризм.

Основные мероприятия:

3.1.1. Создание туристического маршрута (церковь с.Ковыльное, с.Портовое).

3.2. Спортивный туризм.

Основные мероприятия:

- 3.2.1. Строительство ипподрома с. Портовое;
- 3.2.2. Развитие дельтапланеризма;
- 3.2.3. Яхтенный спорт;
- 3.2.4. Разработка велосипедных маршрутов;
- 3.2.5. Рыбалка на р. Самарчик;
- 3.3. Историко-археологический туризм.

Основные мероприятия:

3.3.1. Создание туристического маршрута по историческим и археологическим объектам (курганы- 63 шт., разрушенная мечеть с. Ветрянка).

3.4. Сельский зеленый туризм.

Основные мероприятия:

3.4.1. Посещение сельских усадеб (Гостиный дом «У Нины», ландшафтный сад, пасеки, фермы, сельскохозяйственные угодья);

3.4.2. Развитие народных ремесел.

3.5. Орнитологический туризм.

Основные мероприятия:

3.5.1. Создание смотровой площадки заповедника «Лебяжий острова».

Приоритет 4. Осуществление имиджевой политики***Задачи по приоритету:***

4.1. Участие района в специализированных туристических выставках, ярмарках, фестивалях и других межрегиональных мероприятиях по популяризации рекреационных возможностей региона.

Основные мероприятия:

4.1.1. Участие в международной туристской выставке «Открытый Крым»;

4.2. Изготовление рекламно-информационной и сувенирной продукции.

Основные мероприятия:

4.2.1. Разработка и изготовление презентационного буклета и банера о рекреационном и туристском потенциале Раздольненского района;

4.2.2. Изготовление сувенирной продукции с символикой Раздольненского района;

4.3. Проведение региональных имиджевых мероприятий

Основные мероприятия:

4.3.1. Проведение регионального фестиваля «Прибой собирает друзей», рок фестиваля «Новая жизнь»

4.4. Продвижение рекламного продукта на туристический рынок субъектов Российской Федерации

Основные мероприятия:

4.4.1. Позиционирование рекреационных возможностей региона на сайтах субъектов Российской Федерации

Стратегическое направление 4: Создание благоприятной среды жизнедеятельности для повышения уровня и улучшения качества жизни людей

Целями данного стратегического направления являются совершенствование системы обеспечения населения социальными услугами, а также разработка и реализация мероприятий, направленных на поддержание и развитие социальной сферы Раздольненского района для формирования благоприятных условий проживания на его территории. Решение комплекса задач по данному направлению будет способствовать успешной реализации социальной политики, к основным направлениям которой относятся: содействие занятости населения, содействие обеспечению граждан жильем путем создания условий для жилищного строительства, организации муниципальной системы здравоохранения, организации предоставления образовательных услуг, создания условий для деятельности учреждений культуры и досуга, для развития физической культуры и спорта в районе.

Актуальность постановки и решения указанных проблем определяется необходимостью внедрения новых методов и технологий муниципального управления социальными объектами и процессами для достижения главной стратегической цели развития муниципального образования – повышение качества жизни населения. В отраслях социальной сферы работает значительная часть населения Раздольненского района. Уровень развития социальной сферы и благоприятная экологическая обстановка Раздольненского района позволяют охарактеризовать его как район, обеспечивающий удовлетворительные условия для проживания населения. Тем не менее, проведенный анализ социально-экономического развития района позволил выявить ряд проблем в социальной сфере района, которые требуют решения и особого внимания. К таким проблемам относятся:

- неблагоприятная демографическая ситуация, сокращение продолжительности жизни населения;
- отсутствие строительства муниципального жилья;
- низкий уровень обеспеченности социальными и бытовыми услугами в удаленных поселениях;
- высокий уровень безработицы среди экономически активной части населения;

Динамика развития Раздольненского района до 2030 года продолжится за счет реализации приоритетов, целей и задач, утвержденных в Указе Президента Российской Федерации от 07.05.2018 № 204, предполагающего повышение уровня жизни на основе стабилизации и роста производства основных отраслей экономики, максимально возможной занятости, улучшение инвестиционного климата, повышение конкурентоспособности и эффективности бизнеса, обеспечение нормального функционирования отраслей социальной сферы в рамках реализации региональных проектов Национальных проектов Российской Федерации.

В результате реализации мероприятий данного стратегического направления определены следующие приоритеты, при реализации которых ожидается снижение социальной напряженности и улучшение социального климата в районе.

Приоритет 1 Реализация Национального проекта «Демография»

Задачи по приоритету:

1.1. Реализация регионального проекта «Спорт-норма жизни»

Основные мероприятия:

1.1.1. Установка спортивных площадок для подготовки к сдаче нормативов Всероссийского физкультурно-спортивного комплекса «Готов к труду и обороне»

1.1.2. Строительство Физкультурно-оздоровительного комплекса п. Раздольное

1.2. Реализация регионального проекта «Финансовая поддержка семей при рождении детей»

Основные мероприятия:

1.2.1. Предоставление ежемесячной выплаты в связи с рождением (усыновлением) первого ребенка.

1.2.2. Предоставление ежемесячной денежной выплаты на третьего и последующего ребенка в размере величины прожиточного минимума для детей до достижения им возраста трех лет.

Приоритет 2 Реализация Национального проекта «Здравоохранение»

Задачи по приоритету:

2.1. Реализация регионального проекта «Формирование системы мотивации граждан к здоровому образу жизни, включая здоровое питание и отказ от вредных привычек»

Основные мероприятия:

2.1.1. Охрана материнства и детства

2.1.2. Улучшение состояния здоровья детей и подростков

2.1.3. Сохранение репродуктивного здоровья населения путем совершенствования профилактической и лечебно-диагностической помощи

Приоритет 3 Реализация Национального проекта «Образование»

Задачи по приоритету:

3.1. Обновление материально-технической базы для занятий физической культуры и спортом

Основные мероприятия:

3.1.1. Проведение капитального ремонта спортивного зала, оснащение спортивным инвентарем и оборудованием открытого плоскостного

сооружения и создание спортивного клуба в МБОУ «Кукушкинская средняя образовательная школа-детский сад»

3.2. Реализация регионального проекта «Цифровая образовательная среда»

Основные мероприятия:

3.2.1. Внедрение федеральной информационно-сервисной платформы цифровой образовательной среды, набор типовых информационных решений в целях реализации в образовательных организациях целевой модели цифровой образовательной среды

3.2.2. Внедрение целевой модели цифровой образовательной среды

3.2.3. Обновление информационного наполнения и функциональных возможностей открытых и общедоступных информационных ресурсов образовательных организаций

3.2.4. Обеспечение Интернет-соединением со скоростью соединения не менее 50 Мб/с - для образовательных организаций, расположенных в сельской местности и в поселках городского типа, и гарантированным интернет-трафиком

3.2.5. Проведение эксперимента по внедрению в образовательную программу современных цифровых технологий для детей, обучающихся в общеобразовательных организациях

3.3. Реконструкция и капитальные ремонты дошкольных и общеобразовательных учебных заведений

Основные мероприятия:

3.3.1. Проведение капитальных ремонтов зданий МБДОУ «Ручьевский детский сад «Березка», «Раздольненский детский сад №1 «Звездочка», МБОУ «Раздольненская школа – лицей №1», МБОУ «Серебрянская школа – детский сад», МБОУ «Раздольненская школа – гимназия №2 им Л. Рябики», МБОУ «Ковыльненская школа им. А. Смолко», МБОУ «Новоселовская школа»

3.4. Развитие системы молодежной политики

Основные мероприятия:

3.4.1. Поддержка талантливой и инициативной молодежи

3.4.2. Обеспечение возможностей для формирования социально-активной здоровой личности-патриота Крыма, гражданина России

3.5. Организация оздоровления и отдыха детей и подростков в лагерях дневного пребывания

Основные мероприятия:

3.5.1. Организация питания в детских лагерях оздоровления и отдыха функционирующих на базе муниципальных бюджетных общеобразовательных учреждений

3.5.2. Организация подвоза на море детей из детских лагерей оздоровления и отдыха, функционирующих на базе муниципальных бюджетных общеобразовательных учреждений

3.5.3. Обеспечение снабжения муниципальных бюджетных общеобразовательных учреждений лекарственными препаратами и медикаментами

3.6. Проведение зрелищных спортивно-массовых мероприятий, спортивных праздников, посвященных знаменательным датам.

Основные мероприятия:

3.6.1. Участие в республиканских и российских соревнованиях по видам спорта

3.6.2. Физкультурно-спортивные мероприятия

3.6.3. Приобретение строительных материалов на ремонт спортивных плоскостных сооружений

3.6.4. Закупка спортивного оборудования и инвентаря

Приоритет 4 Реализация Национального проекта «Экология»

Задачи по приоритету:

4.1. Реализация регионального проекта «Чистая вода»

Основные мероприятия:

4.1.1. Проведение инвентаризации объектов водоснабжения - внесение в АИС «Реформа ЖКХ»

Приоритет 5 Реализация Национального проекта «Цифровая экономика»

Задачи по приоритету:

4.1. Реализация регионального проекта «Информационная инфраструктура»

Основные мероприятия:

4.1.1. Подключение к государственной информационной системе «Центр обработки данных Республики Крым»: создание внутриведомственных информационных систем и размещение их на серверных мощностях ГИС ЦОД РК

4.1.2. Подключение к межведомственной сети передачи данных Республики Крым для организации передачи информации посредством защищенных каналов связи в рамках предоставления муниципальных услуг, при работе в системе межведомственного электронного документооборота, при работе в региональной системе межведомственного электронного документооборота, при работе в региональной системе межведомственного электронного взаимодействия Республики Крым

Приоритет 6. Создание эффективного рынка труда, обеспечивающего рост реальных доходов населения

Задачи по приоритету:

6.1. Расширение сферы приложения труда за счет создания новых рабочих мест

Основные мероприятия:

6.1.1. Реализация инвестиционных проектов:

- Создание центра аквакультуры СПК Рыбколхоз им. «Крымских партизан»

- Создание лечебно-рекреационного комплекса в с.Стерегущее (строительство домиков для отдыха, создание лечебного АПИ-центра).

6.1.2. Организация личных крестьянских и фермерских хозяйств гражданами, проживающими в сельской местности.

6.1.3. Создание заготовительных, сбытовых и агросервисных организаций, предприятий по переработке сельхозпродукции.

6.1.4. Стимулирование предпринимательской инициативы работников, находящихся под риском увольнения, безработных граждан.

6.2. Повышение профессионального уровня и конкурентоспособности экономически активного населения

Основные мероприятия:

6.2.1. Расширение профессиональных знаний и навыков работников, через образовательные организации среднего и дополнительного образования, учебные центры.

6.2.2. Организация профессионального образования или получения дополнительного профессионального образования зарегистрированных безработных.

6.2.3. Проведение профориентационной работы с учащейся молодежью с целью популяризации профессий и специальностей, востребованных на рынке труда.

6.2.4. Расширение социальных и демографических групп населения, охваченных различными формами профориентационной работы с учетом перспектив развития регионального рынка труда.

6.3. Повышение мобильности рабочей силы на рынке труда и совершенствование регулирования трудовой миграции

Основные мероприятия:

6.3.1. Информирование о возможностях трудоустройства в других регионах Российской Федерации; привлечение населения к поиску работы с помощью информационно-аналитической системы Общероссийской базы вакансий «Работа в России».

6.3.2. Содействие безработным гражданам в переезде и безработным гражданам и членам их семей в переселении в другую местность для трудоустройства по направлению органов службы занятости.

6.3.3. Проведение тематических семинаров для различных категорий населения, в первую очередь, молодежи, с целью предотвращения торговли людьми и предупреждения нелегального трудоустройства за границей.

Приоритет 7. Поддержка и развитие сферы предпринимательства

Задачи по приоритету:

7.1. Создание условий для сохранения действующих и вновь образованных субъектов малого и среднего предпринимательства.

Основные мероприятия:

- 7.1.1. Развитие инфраструктуры поддержки предпринимательства, обеспечение доступа к финансовым ресурсам;
- 7.1.2. Оказание имущественной поддержки;
- 7.1.3. Создание информационно-консультационной, образовательной среды для поддержки и развития субъектов предпринимательства.

Приоритет 8. Поддержка и развитие всех видов и жанров искусства, традиционных культур, клубной деятельности, культур этносов

Задачи по приоритету:

8.1. Укрепление материально-технической базы учреждений культуры

Основные мероприятия:

8.1.1. Оснащение Домов культуры современным материально-техническим оборудованием

8.2. Подготовка и проведение культурных шоу- программ в курортной зоне

Основные мероприятия:

8.2.1. Организация и проведение Открытого Республиканского фестиваля рок-музыки «Новая жизнь»

8.2.2. Организация и проведение фестиваля национальных культур и семейного творчества «Прибой собирает друзей»

8.3. Создание благоприятных условий для развития культуры

Основные мероприятия:

8.3.1. Приобретение музыкальных инструментов для образцовых коллективов

8.3.2. Пошив костюмов и приобретение обуви для танцевальных ансамблей

Приоритет 9. Развитие системы жилищно-коммунального хозяйства

Задачи по приоритету:

9.1. Реализация мероприятий по дальнейшей газификации в сельской местности

Основные мероприятия:

9.1.1. Газификация сел Стерегущее, Портовое, Чехово, Овражное, Красноармейское, Зимино, Северное, Новоселовское, Каштановка, Бахчевка, Коммунарное, Молочное, Ветрянка, Воронки, Червоное в рамках Государственной программы «Развитие топливно-энергетического комплекса Республики Крым»

9.2. Замена, установка башен Рожновского на территории района

Основные мероприятия:

9.2.1. Установка башен Рожновского в селах Кропоткино, Зимино, Красноармейское, Кукушкино, Ботаническое

9.3. Реконструкция основных объектов образования твердых бытовых отходов, очистки канализационных стоков, канализационно-очистных сооружений п. Раздольное

Основные мероприятия:

9.3.1. Проведение работ по рекультивации полигона в п. Раздольное

9.4. Реконструкция и капитальный ремонт жилых домов с использованием энергосберегающих технологий, с обеспечением конкурсного определения подрядчика

Основные мероприятия:

9.4.1. Капитальный ремонт кровли жилых домов в п. Раздольное, Новоселовское, сел Ручьи, Ботаническое, Славное, Серебрянка

9.5. Благоустройство парков, кладбищ сельских и поселковых советов

Основные мероприятия:

9.5.1. Реализация проекта по созданию многофункционального парка в п. Раздольное

9.5.2. Разработка проекта и создание парка отдыха с размещением культурно-оздоровительных объектов в с. Кукушкино Раздольненского района

Приоритет 10. Повышение качества жизни сельского населения

Задачи по приоритету:

10.1. Удовлетворение потребностей сельского населения, в том числе молодых семей и молодых специалистов, в благоустроенном жилье;

Основные мероприятия:

10.1.1. Улучшение жилищных условий граждан, проживающих в сельской местности, в том числе молодых семей и молодых специалистов

10.1.2. Предоставление социальных выплат на строительство (приобретение) жилья молодым семьям и молодым специалистам, проживающим в сельской местности

10.2. Повышение уровня комплексного обустройства населенных пунктов, расположенных в сельской местности, объектами социальной и инженерной инфраструктуры;

Основные мероприятия:

10.2.1. Реализация проектов комплексного обустройства площадок под компактную жилищную застройку в сельской местности

10.2.2. Предоставление грантовой поддержки местных инициатив граждан, проживающих в сельской местности.

4. Механизмы реализации Стратегии развития Раздольненского района

Стратегия, как основополагающий документ позволит решить следующие задачи:

- определить и сформулировать основные цели, задачи и направления деятельности Администрации Раздольненского района до 2030 года.

- заложить основные мероприятия, направленные на достижение поставленных целей,

- служить руководствующим документом при разработке муниципальных программ развития в районе,

- служить отчетным документом о работе Администрации Раздольненского района за год.

Стратегия социально-экономического развития муниципального образования Раздольненский район Республики Крым до 2030 года (Стратегия развития) является долгосрочной комплексной программой, определяющей новые мероприятия и направления развития района. Поэтому для управления реализацией Стратегии должны применяться методы управления, принятые в мировой и отечественной практике для управления крупными программами и проектами.

При анализе результатов деятельности подразделений Администрации района и Главы района приоритетным является качество реализации мероприятий Стратегии развития.

Неотъемлемой частью Стратегии развития района является механизм ее реализации.

Непосредственное управление реализацией Стратегии развития Раздольненского района осуществляется Администрацией района.

Основным координатором реализации и организатором мониторинга реализации Стратегии является отдел экономики Администрации района.

Организаторами реализации основных стратегических направлений развития, соответствующих целевых комплексных программ и проектов - заместители главы Администрации района по курируемым направлениям.

Механизмы реализации Стратегии развития района предусматривают:

- введение программно-целевых методов управления районом;
- разработку и реализацию комплексных целевых программ и проектов, конкретизирующих Стратегию развития района;

- разработку и реализацию годовых и среднесрочных бюджетов и прогнозов социально-экономического развития района;

- создание системы мониторинга и контроля за реализацией Стратегии развития района, целевых муниципальных программ и проектов;

- годовой мониторинг индикаторов социально-экономического развития района;

- ежегодное подведение итогов реализации основных стратегических направлений развития района;

- подготовку рабочей группой по реализации стратегических направлений развития ежегодной оценки реализации Стратегии развития района и предложений по внесению корректив в Стратегию развития района, целевые комплексные программы и проекты;

- обеспечение своевременного и полного информирования участников реализации Стратегии развития района о результатах и ходе ее реализации;

Основой реализации Стратегии развития Раздольненского района будут следующие целевые муниципальные программы:

- «Устойчивое развитие сельских территорий Раздольненского района Республики Крым 2015-2017 годы и на период до 2020 года»;
- «Реализация молодежной политики в Раздольненском районе на 2018-2020 годы»;
- «Развитие образования в Раздольненском районе на 2019-2025 годы»;
- «Развитие физической культуры и спорта в муниципальном образовании Раздольненский район Республики Крым на 2019-2025 годы»;
- «Организация отдыха и оздоровления детей в летних оздоровительных лагерях с дневным пребыванием детей на 2018 - 2021 годы»;
- «Профилактика правонарушений, преступлений и обеспечение общественной безопасности на территории муниципального образования Раздольненский район Республики Крым на 2019-2021 годы»;
- «Обеспечение защиты прав и интересов детей, детей-сирот и детей, оставшихся без попечения родителей, а также лиц из числа детей-сирот и детей, оставшихся без попечения родителей проживающих на территории муниципального образования Раздольненский район Республики Крым на 2018-2020 годы»;
- «Профилактика безнадзорности и правонарушений несовершеннолетних муниципального образования Раздольненский район на 2019-2021 годы»;
- «Развитие курортов и туризма в муниципальном образовании Раздольненский район Республики Крым на 2018-2020 годы»;
- «Поддержка малого и среднего предпринимательства в Раздольненском районе Республики Крым на 2017-2020 годы»;
- «Содействие занятости населения в муниципальном образовании Раздольненский район Республики Крым на 2018-2020 годы»;
- «Развитие культуры в муниципальном образовании Раздольненский район Республики Крым на 2019-2025 года»;
- «Газификация населенных пунктов Раздольненского района Республики Крым на 2017- 2020 годы»;
- «Социальная поддержка граждан» муниципального образования Раздольненский район Республики Крым на 2018-2020 годы»;
- «Развитие дорожного хозяйства и повышение безопасности дорожного движения в муниципальном образовании Раздольненский район Республики Крым на 2018-2020 годы»;
- «Организация пассажирских перевозок на территории Раздольненского района Республики Крым на 2016-2020 годы»;
- «Профилактика терроризма и экстремизма, а также минимизация и (или) ликвидация последствий проявлений терроризма на территории муниципального образования Раздольненский район Республики Крым»;
- «Защита прав потребителей в муниципальном образовании Раздольненский район Республики Крым на 2018-2020 годы»;

- «Подготовка программ комплексного развития систем коммунальной, транспортной и социальной инфраструктуры поселений муниципального образования Раздольненский район Республики Крым на 2018-2019 годы»;

- «Профилактика заболеваний и формирование здорового образа жизни на территории муниципального образования Раздольненский район Республики Крым на период 2017-2020 годы».

Реализация Стратегии развития района обеспечит переориентацию экономики района на создание новых производств, использование современных технологий, инноваций, производство конкурентоспособной продукции высокого качества, развитие сферы услуг, информационных технологий.

Результатом реализации Стратегии развития района станет повышение уровня и качества жизни населения на основе роста благосостояния, развития здравоохранения, образования, культуры, здорового образа жизни, улучшения условий труда, заботы о семье, утверждения принципов социальной справедливости.

4.1. Основания для внесения изменений в Стратегию развития

Основаниями для внесения изменений в Стратегию развития могут быть:

- изменение законодательства Российской Федерации и Республики Крым по вопросам предметов ведения, отнесенных к компетенции органов местного самоуправления и по вопросам финансовых основ местного самоуправления;

- существенные изменения внешних условий экономического развития Российской Федерации, Республики Крым и района, (т.е. те, которые не предусмотрены Стратегией развития Раздольненского района до 2030 года), которые влияют на возможности реализации положений Стратегии развития;

- заключение муниципальным образованием Раздольненский район соглашений со стратегическими инвесторами, определяющие непредусмотренные Стратегией развития направления развития.

Внесение изменений в Стратегию (корректировка Стратегии) осуществляется нормативным правовым актом того же уровня, которым был принят настоящий документ.

Периодичность внесения изменений в Стратегию составляет не реже трех лет, но не чаще одного раза в год.

4.2. Показатели достижения целей социально-экономического развития Раздольненского района на период с 2018 до 2030 гг.

№ п/п	Показатель	Текущее значение 2018	2024	2030
I. Курортно-туристическая сфера				
1	Численность отдыхающих в районе, тыс. чел.	6,8	7,1	9,8

2	Численность койко-дней предоставленных отдыхающим, тыс.	4,5	4,7	5,3
3	Количество коллективных средств размещения	9	10	15
4	Количество койко-мест в коллективных средствах размещения	2249	2264	2374
II. Агропромышленный комплекс				
5	Объем агропромышленного производства	1963,8	2200	2463
6	Число предприятий АПК (всех категорий хозяйств)	147	156	163
7	Доля прибыльных сельхозпредприятий, в общем, их числе	72,2	87,0	95,0
III. Промышленный сектор				
8	Обрабатывающие производства, тыс. руб.	23552,0	24730,0	25966,5
9	Число промышленных и перерабатывающих предприятий	6	8	10
IV. Благоприятная среда жизнедеятельности для повышения уровня и улучшения качества жизни людей				
Рынок труда				
10	Численность занятого населения чел.	9390	9773	10156
11	Численность не занятого населения в экономике чел.	6187	5371	4555
12	Численность зарегистрированных безработных на конец года, чел.	269	211	153
13	Уровень регистрируемой безработицы, %	2,07	2,00	1,50
Сфера торговли и предпринимательства				
14	Число предприятий розничной торговли и общепита	214	219	274
15	Количество субъектов малого и среднего предпринимательства, всего на конец года, ед.	1074	1079	1134
Социально-экономическая сфера				
16	Среднемесячная начисленная заработная плата (без выплат социального характера)	25110	27772	30434
17	Ожидаемая продолжительность жизни при рождении, лет	73	77	81
18	Численность населения района, тыс. чел.,	30,3	30,6	31,8
19	Объем инвестиций в основной капитал (за исключением бюджетных средств) в расчете на 1 жителя, руб.	5402,8	9336,0	13269,2
Дошкольное, общее и дополнительное образование				
20	Обеспеченность детей дошкольными образовательными учреждениями, %	92,62	99	100
21	Доля детей в возрасте 1-6 лет, получающих дошкольную образовательную услугу и (или) услугу по их содержанию в муниципальных образовательных учреждениях в общей численности детей в возрасте 1-6 лет, %	51,9	55	60
22	Доля детей в возрасте 1-6 лет, стоящих на учете для определения в муниципальные дошкольные образовательные учреждения, в общей численности детей в возрасте 1-6 лет, %	17,35	11	8
23	Число общеобразовательных организаций	18	18	18

24	Численность обучающихся в общеобразовательных организациях	3064	3517	3535
25	Динамика роста количества детей, охваченных всеми формами отдыха и оздоровления	2557	2637	2835
Здравоохранение				
26	Число медицинских учреждений	34	34	34
27	Количество больничных коек	184	184	184
28	Обеспеченность врачами на 10 тыс. населения	19,89	19,89	19,89
29	Обеспеченность медперсоналом на 10 тыс. населения	64,64	64,64	64,64
Культура				
30	Количество проводимых культурно-досуговых мероприятий	2568	2824	2827
Спорт				
31	Доля жителей района, систематически занимающихся физической культурой и спортом, %	14,2	19	25
Жилищно-коммунальная сфера				
32	Ввод в эксплуатацию жилья на 10 тыс. населения	610	700	700
33	Уровень газификации района, %	63	100	100
34	Уровень водоснабжения района, %	100	100	100

4.3. Ожидаемые результаты реализации Стратегии

Реализация основных задач Стратегии позволит обеспечить активизацию всех факторов, направленных на создание условий для повышения благосостояния населения района.

Перспективы социально-экономического развития района связаны с дальнейшим созданием благоприятных условий для привлечения внутренних и внешних инвестиций в экономику района, развитием инфраструктуры и реализацией приоритетных проектов района.

Одним из перспективных направлений, вносящим вклад в социально-экономическое развитие района, является развитие курортно-туристической сферы. В этих целях будет проводиться работа по созданию положительного имиджа района в курортной сфере, развитие транспортной инфраструктуры в перспективных зонах и центрах развития туризма, соответствующих требованиям комфортного и безопасного проживания и питания.

В агропромышленном комплексе района решение поставленных задач позволит обеспечить стабильную работу хозяйств всех категорий.

Основные ожидаемые результаты по реализации Стратегии Раздольненского района до 2030 года следующие (по направлениям):

Курортно - туристическая сфера

- Улучшение инфраструктуры курортных населенных пунктов, создав современный туристско-рекреационный и оздоровительный комплекс, базирующийся на природно-климатических и других ресурсах, обеспечивающий комфортный отдых, оздоровление и досуг местным жителям и гостям района.

- Увеличение туристского потока в район.
 - Круглогодичная загрузка средств размещения.
- Агропромышленный комплекс
- Доступное кредитование сельхозпроизводителям для обновления техники и модернизации производства;
 - Увеличение количества прибыльных сельскохозяйственных предприятий;
 - развитие рыночной и материально-технической инфраструктур АПК района;
 - стимулирование развития малых форм хозяйствования, реализация мероприятий по увеличению и удешевлению привлекаемых кредитных ресурсов личными подсобными и крестьянскими фермерскими хозяйствами, а также создаваемыми ими сельскохозяйственными потребительскими кооперативами;
 - увеличение поставок по системе федерального лизинга племенного скота, техники и оборудования для животноводства и растениеводства;
 - реализация мероприятий по модернизации и развитию инфраструктурной сети заготовительных, снабженческо-сбытовых сельскохозяйственных потребительских кооперативов, сельскохозяйственных потребительских кооперативов по переработке сельскохозяйственной продукции, сельскохозяйственных потребительских кредитных кооперативов;
 - обеспечение жильем молодых семей и молодых специалистов на селе (для формирования эффективного кадрового потенциала АПК, развития рынка труда, стимулирования роста уровня жизни граждан, проживающих в сельской местности);
 - создание условий производства конкурентоспособной продукции с высокой долей добавленной стоимости, увеличение выпуска импортозамещающей продукции;
 - совершенствование научного обеспечения АПК, создание условий для внедрения новых технологий;
- Промышленная и перерабатывающая сфера
- Строительство новых высокотехнологичных предприятий, использующих новейшую технику и технологии, выпускающих конкурентоспособную продукцию
 - Производство высококонкурентной продукции и выход на внешние рынки.
- Создание благоприятной среды жизнедеятельности для повышения уровня и улучшения качества жизни людей
- Снижение оттока молодежи и квалифицированных кадров из района путем создания новых рабочих мест с достойной заработной платой.
 - Увеличение продолжительности жизни населения и стабилизация численности населения к 2030 г.
 - Увеличение объема привлекаемых инвестиций в сельскую местность.

- Увеличение доли субъектов малого и среднего предпринимательства, ориентированных на инновационное развитие и производство.
- Создание фестивально-форумных мероприятий, проводимых на территории района.
- Изменение качества жизни граждан путем повышения качества оказания услуг и культурного досуга.
- Создание культурного бренда «Прибой собирает друзей», реализация крупных имиджевых проектов.
- Повышение общего уровня здоровья, и пропагандирование здорового образа жизни.
- Восстановление объектов и сетей инженерной инфраструктуры
- Газификация населенных пунктов до 100%.
- Водообеспечение населенных пунктов до 100%.

4.4. Оценка финансовых ресурсов, необходимых для реализации Стратегии

Реализация Стратегии обеспечивается стабильной и надежной системой финансирования, учитывающей особенности основных направлений социально-экономического развития Раздольненского района.

Финансирование Стратегии предусматривается осуществлять за счет средств федерального бюджета, бюджета Республики Крым, муниципального образования, внебюджетных источников, внутренних и внешних инвестиций, иностранных инвестиций, средств грантов и других источников, не запрещенных законодательством.

Средства из федерального бюджета направляются на следующие цели:

1. Улучшение жилищных условий граждан, проживающих в сельской местности, в том числе предоставление социальных выплат на строительство (приобретение) жилья молодым семьям и молодым специалистам, проживающим в сельской местности
2. Развитие социальной и инженерной инфраструктуры в сельской местности в том числе
 - 2.1. Развитие водоснабжения в сельской местности
 - 2.2. Развитие газификации в сельской местности
3. Организация муниципальной системы здравоохранения
4. Организация предоставления образовательных услуг

Оценка объемов необходимого ресурсного обеспечения реализации Стратегии социально-экономического развития приведена **в приложении 1**.

Конкретный состав и объемы работ обеспечения реализации стратегии предусматривается детально определить при разработке целевых программ, обеспечивающих реализацию стратегии на соответствующие периоды.

ЗАКЛЮЧЕНИЕ

Стратегия развития Раздольненского района Республики Крым на период до 2030 года является важным экономическим документом, ее реализация должна стать ориентиром на будущее.

Результаты реализации Стратегии способствуют росту экономических показателей и улучшению качества жизни всех жителей вне зависимости от выбора ими профессиональной ориентации.

Реализация Стратегии будет осуществляться на основе четкого выполнения всех механизмов и принятия решений в соответствии с разработанной Стратегией.

Результаты достижения стратегических целей постоянно корректируются с использованием среднесрочного прогноза через каждые три года. В ходе рассмотрения вариантов решения будут соблюдаться основополагающие принципы: анализ, мотивация, планирование, организация, координация, регулирование и контроль. Планирование на каждый этап развития будет происходить в ходе разработки дополнительных программ и графиков первоочередных мероприятий на следующий период. За ходом реализации будет проводиться мониторинг по всем показателям, который позволит вовремя корректировать принимаемые решения для достижения стратегических целей.

Качественное выполнение всех первоочередных мероприятий и Программ всеми участниками стратегического развития – залог успеха реализации Стратегии развития Раздольненского района.

Приложение
к проекту Стратегии социально-
экономического развития
муниципального образования
Раздольненский район Республики
Крым на период до 2030 года

Оценка объемов необходимого ресурсного обеспечения реализации Стратегии социально-экономического развития Раздольненского района

Источники финансирования	2019-2030 годы Всего	В том числе			
		2019-2021	2022-2024	2025-2027	2028-2030

1. Улучшение жилищных условий граждан, проживающих в сельской местности, в том числе молодых семей и молодых специалистов

1.1. Предоставление социальных выплат на строительство (приобретение) жилья молодым семьям и молодым специалистам, проживающим в сельской местности

Всего:	122028,016	29681,083	30274,705	30728,826	31343,402
Федеральный бюджет	70131,745	17058,265	17399,43	17660,421	18013,629
Республиканский бюджет	3691,144	897,802	915,76	929,496	948,086
Местный бюджет	0	0	0	0	0
Внебюджетные источники	48205,127	11725,016	11959,515	12138,909	12381,687

1. Создание и развитие инженерной инфраструктуры на сельских территориях

Всего:	31662,19	30702,19	280,0	315,0	365,0
Федеральный бюджет	27942,937	27303,687	188,0	209,0	242,25
Республиканский бюджет	1470,786	1437,036	10,0	11,0	12,75
Местный бюджет	2071,467	1894,467	52,0	60,0	65,0
Внебюджетные источники	177,0	67,0	30,0	35,0	45,0

2. Предоставление субсидии на оказание несвязанной поддержки сельскохозяйственным товаропроизводителям в области растениеводства

Всего:	231160,0	56300,0	57400,0	58260,0	59200,0
Федеральный бюджет	219602,0	53485,0	54530,0	55347,0	56240,0
Республиканский бюджет	11558,0	2815,0	2870,0	2913,0	2960,0
Местный бюджет	0,00	0,00	0,00	0,00	0,00
Внебюджетные источники	0,00	0,00	0,00	0,00	0,00

3. Предоставление субсидии на возмещение части затрат на приобретение элитных семян

Всего:	41940,0	10200,0	10400,0	10560,0	10780,0
Федеральный бюджет	39843,0	9690,0	9880,0	10032,0	10241,0
Республиканский бюджет	2097,0	510,0	520,0	528,0	539,0
Местный бюджет	0,00	0,00	0,00	0,00	0,00
Внебюджетные источники	0,00	0,00	0,00	0,00	0,00

4. Возмещение части понесенных затрат на 1 килограмм реализованного и (или) отгруженного на собственную переработку молока собственного производства

Всего:	22334,3	5165,5	5566,1	5654,3	5948,4
Федеральный бюджет	20641,6	4820,2	5140,3	5220,6	5460,5
Республиканский бюджет	1692,7	345,3	425,8	433,7	487,9
Местный бюджет	0,00	0,00	0,00	0,00	0,00
Внебюджетные источники	0,00	0,00	0,00	0,00	0,00

5. Поддержка племенного животноводства

Всего:	215373,5	52731,0	54030,5	54230,6	54381,4
Федеральный бюджет	204101,0	50100,0	51200,2	51350,2	51450,6
Республиканский бюджет	11272,5	2631,0	2830,3	2880,4	2930,8
Местный бюджет	0,00	0,00	0,00	0,00	0,00
Внебюджетные источники	0,00	0,00	0,00	0,00	0,00

6. За сохраненное и нарощенное поголовье коров, овцематок и ярок старше года, козوماتок и козочек старше года

Всего:	136953,5	30345,8	33745,8	35490,8	37371,1
Федеральный бюджет	125870,1	28828,6	30920,5	32340,2	33780,8
Республиканский бюджет	11083,4	1517,2	2825,3	3150,6	3590,3
Местный бюджет	0,00	0,00	0,00	0,00	0,00
Внебюджетные источники	0,00	0,00	0,00	0,00	0,00

7. Поддержка производства шерсти, полученной от тонкорунных и полутонкорунных пород овец

Всего:	5049,5	1224,0	1243,6	1264,4	1317,5
Федеральный бюджет	4795,1	1164,0	1180,2	1200,1	1250,8
Республиканский бюджет	254,4	60,0	63,4	64,3	66,7
Местный бюджет	0,00	0,00	0,00	0,00	0,00
Внебюджетные источники	0,00	0,00	0,00	0,00	0,00

8. Поддержка и развитие кадрового потенциала

Всего:	9120,0	2200,0	2240,0	2300,0	2380,0
Федеральный бюджет	8664,0	2090,0	2128,0	2185	2261,0
Республиканский бюджет	456,0	110,0	112,0	115,0	119,0
Местный бюджет	0,00	0,00	0,00	0,00	0,00
Внебюджетные источники	0,00	0,00	0,00	0,00	0,00

9. Гранты в форме субсидий на создание и развитие КФХ начинающим фермерам и семейных животноводческих ферм на базе крестьянских фермерских хозяйств

Всего:	339700,0	82300,0	83900,0	85500,0	88000,0
Федеральный бюджет	322715	78185,0	79705,0	81225,0	83600,0
Республиканский бюджет	16985,0	4115,0	4195,0	4275,0	4400,0
Местный бюджет	0,00	0,00	0,00	0,00	0,00
Внебюджетные источники	0,00	0,00	0,00	0,00	0,00

10. Развитие и укрепление материально-технической базы муниципальных домов культуры в населенных пунктах с числом жителей до 50 тысяч человек

Всего:	2259,05	2259,05			
Федеральный бюджет	2055,23	2055,23			
Республиканский бюджет	108,17	108,17			
Местный бюджет	95,65	95,65			
Внебюджетные источники	0,00	0,00			

11. Субсидия на поддержку отрасли культуры

Всего:	1028,7336	1028,7336			
Федеральный бюджет	1028,0277	1028,0277			
Республиканский бюджет	0,70593	0,70593			
Местный бюджет	0,00	0,00			
Внебюджетные источники	0,00	0,00			

12. Обеспечение деятельности учреждений культуры

Всего:	425997,8490	165589,8490	190250,0000	70158,00	
Федеральный бюджет	0,00	0,00	0,00	0,00	
Республиканский бюджет	0,00	0,00	0,00	0,00	
Местный бюджет	425997,8490	165589,8490	190250,0000	70158,00	
Внебюджетные источники	0,00	0,00	0,00	0,00	

13. Обеспечение деятельности органов местного самоуправления

Всего:	65457,7340	27016,8140	28830,6900	9610,23	
Федеральный бюджет	0,00	0,00	0,00	0,00	
Республиканский бюджет	0,00	0,00	0,00	0,00	
Местный бюджет	65457,7340	27016,8140	28830,6900	9610,23	
Внебюджетные источники	0,00	0,00	0,00	0,00	

14. Капитальный ремонт здания сельского Дома культуры с. Ковыльное Раздольненского района Республики Крым

Всего:	12630,0	12630,0			
Федеральный бюджет	11998,5	11998,5			
Республиканский бюджет	631,5	631,5			
Местный бюджет	0,00	0,00			
Внебюджетные источники	0,00	0,00			

15. Капитальный ремонт здания сельского Дома культуры с. Кумово Раздольненского района Республики Крым

Всего:	50880,00	50880,00			
Федеральный бюджет	48336,00	48336,00			
Республиканский бюджет	2544,00	2544,00			
Местный бюджет	0,00	0,00			
Внебюджетные источники	0,00	0,00			

16. Капитальный ремонт здания сельского Дома культуры с. Березовка Раздольненского района Республики Крым

Всего:	41130,00	41130,00			
Федеральный бюджет	39073,50	39073,50			
Республиканский бюджет	2056,50	2056,50			
Местный бюджет	0,00	0,00			
Внебюджетные источники	0,00	0,00			

17. Капитальный ремонт здания сельского Дома культуры с. Серебрянка Раздольненского района Республики Крым

Всего:	32255,38	32255,38			
Федеральный бюджет	32255,38	32255,38			
Республиканский бюджет	0,00	0,00			
Местный бюджет	0,00	0,00			
Внебюджетные источники	0,00	0,00			

18. Организация зрелищных мероприятий

Всего:	250,00	250,00			
Федеральный бюджет	0,00	0,00			
Республиканский бюджет	0,00	0,00			
Местный бюджет	250,00	250,00			
Внебюджетные источники	0,00	0,00			

19. Организация питания в детских лагерях оздоровления и отдыха функционирующих на базе муниципальных бюджетных общеобразовательных учреждений

Всего:	2252,70	2252,70			
Федеральный бюджет	0,00	0,00			
Республиканский бюджет	0,00	0,00			
Местный бюджет	2252,70	2252,70			
Внебюджетные источники	0,00	0,00			

20. Организация подвоза на море детей из детских лагерей оздоровления и отдыха функционирующих на базе муниципальных бюджетных общеобразовательных учреждений, в том числе приобретение горюче-смазочных материалов

Всего:	1650,00	1650,00			
Федеральный бюджет	0,00	0,00			
Республиканский бюджет	0,00	0,00			
Местный бюджет	1650,00	1650,00			
Внебюджетные источники	0,00	0,00			

21. Ежегодная проверка знаний матросов – спасателей

Всего:	324,00	324,00			
Федеральный бюджет	0,00	0,00			
Республиканский бюджет	0,00	0,00			
Местный бюджет	324,00	324,00			
Внебюджетные источники	0,00	0,00			

22. Выявление РНК ротавирусов группы А, норовирусы 2 генотипа и астровирусы в клиническом материале методом полимеразной цепной реакции (ПЦР)

Всего:	273,30	273,30			
Федеральный бюджет	0,00	0,00			
Республиканский бюджет	0,00	0,00			
Местный бюджет	273,30	273,30			
Внебюджетные источники	0,00	0,00			

23. Развитие дошкольного образования

Всего:	476954,50	208631,70	215534,50	52788,30	
Федеральный бюджет	0,00	0,00	0,00	0,00	
Республиканский бюджет	472634,00	207151,80	212693,90	52788,30	
Местный бюджет	4320,50	1479,90	2840,60	0,00	
Внебюджетные источники	0,00	0,00	0,00	0,00	

24. Развитие общего образования

Всего:	2044033,1950	945914,933	1063768,2620	34350,000	
Федеральный бюджет	0,00	0,00	0,00	0,00	
Республиканский бюджет	2025551,218	945914,933	1045286,2850	34350,000	
Местный бюджет	18481,9770	0,00	18481,9770	0,00	
Внебюджетные источники	0,00	0,00	0,00	0,00	

25. Установка многофункциональной спортивной площадки для подготовки к выполнению нормативов ВФСК «ГТО», уличными тренажерами, элементами воркаут, антивандальным теннисным столом в пгт. Раздольное

Всего:	3170,505	3170,505			
Федеральный бюджет	2940,800	2940,800			
Республиканский бюджет	29,705	29,705			
Местный бюджет	200,00	200,00			
Внебюджетные источники	0,00	0,00			

26. Организация и проведение мероприятий приуроченных к государственным праздникам

Всего:	30,00	30,00			
Федеральный бюджет	0,00	0,00			
Республиканский бюджет	0,00	0,00			
Местный бюджет	30,00	30,00			
Внебюджетные источники	0,00	0,00			

27. Проведение акций, сборов и других мероприятий, популяризирующих добровольческую инициативу, здоровый образ жизни среди молодежи

Всего:	20,00	20,00			
Федеральный бюджет	0,00	0,00			
Республиканский бюджет	0,00	0,00			
Местный бюджет	20,00	20,00			
Внебюджетные источники	0,00	0,00			

28. Проведение мероприятий по профилактике нарко-, алко- и табакозависимости и предотвращению насилия в семье среди молодежи

Всего:	10,00	10,00			
Федеральный бюджет	0,00	0,00			
Республиканский бюджет	0,00	0,00			
Местный бюджет	10,00	10,00			
Внебюджетные источники	0,00	0,00			

29. Физкультурно-спортивные мероприятия (в т.ч. среди инвалидов)

Всего:	700,00	300,00	300,00	100,00	
Федеральный бюджет	0,00	0,00	0,00	0,00	
Республиканский бюджет	0,00	0,00	0,00	0,00	
Местный бюджет	700,00	300,00	300,00	100,00	
Внебюджетные источники	0,00	0,00	0,00	0,00	

30. Закупка спортивного оборудования, грамот и инвентаря (в т.ч. для ВФСК «ГТО»)

Всего:	700,00	300,00	300,00	100,00	
Федеральный бюджет	0,00	0,00	0,00	0,00	
Республиканский бюджет	0,00	0,00	0,00	0,00	
Местный бюджет	700,00	300,00	300,00	100,00	
Внебюджетные источники	0,00	0,00	0,00	0,00	

31. Закупка спортивного оборудования для создания малых спортивных площадок

Всего:	2970505,00	2970505,00			
Федеральный бюджет	2940800,0	2940800,0			
Республиканский бюджет	29705,00	29705,00			
Местный бюджет	0,00	0,00			
Внебюджетные источники	0,00	0,00			

32. Оказание государственной социальной помощи семьям с детьми

Всего:	36130000,00	36130000,00			
Федеральный бюджет	900000,00	900000,00			
Республиканский бюджет	35230000,00	35230000,00			
Местный бюджет	0,00	0,00			
Внебюджетные источники	0,00	0,00			

33. Проведение системной работы по предоставлению мер социальной поддержки инвалидам, ветеранам и отдельным категориям граждан

Всего:	54627708,00	54627708,00			
Федеральный бюджет	12401880,00	12401880,00			
Республиканский бюджет	42225828,00	42225828,00			
Местный бюджет	0,00	0,00			
Внебюджетные источники	0,00	0,00			

34. Повышение условий жизни малообеспеченным семьям, инвалидов и других категорий граждан

Всего:	535336,00	535336,00			
Федеральный бюджет	0,00	0,00			
Республиканский бюджет	535336,00	535336,00			
Местный бюджет	0,00	0,00			
Внебюджетные источники	0,00	0,00			

35. Социальные выплаты некоторым категориям граждан

Всего:	535336,00	535336,00			
Федеральный бюджет	0,00	0,00			
Республиканский бюджет	535336,00	535336,00			
Местный бюджет	0,00	0,00			
Внебюджетные источники	0,00	0,00			

36. Ремонт дорожного покрытия в Раздольненском районе

Всего:	62667923,40	62667923,40			
Федеральный бюджет	0,00	0,00			
Республиканский бюджет	50801410,00	50801410,00			
Местный бюджет	11866513,40	11866513,40			
Внебюджетные источники	0,00	0,00			

37. Реконструкция и строительство объектов газотранспортной системы

Всего:	94920,00	94920,00			
Федеральный бюджет	0,00	0,00			
Республиканский бюджет	0,00	0,00			
Местный бюджет	0,00	0,00			
Внебюджетные источники	94920,00	94920,00			

38. Строительство межпоселковых газопроводов и уличных распределительных сетей

Всего:	724102,38	724102,38			
Федеральный бюджет	302882,94	302882,94			
Республиканский бюджет	43720,86	43720,86			
Местный бюджет	0,00	0,00			
Внебюджетные источники	377498,58	377498,58			

39. Организация временного трудоустройства несовершеннолетних граждан от 14 до 18 лет в свободное от учебы время

Всего:	300810,24	300810,24			
Федеральный бюджет	0,00	0,00			
Республиканский бюджет	0,00	0,00			
Местный бюджет	0,00	0,00			
Внебюджетные источники	300810,24	300810,24			

ВСЕГО

Всего:	162903968,891	160383407,476	1778064,157	451410,4560	291086,8020
Федеральный бюджет	17727556,8597	16955975,1297	252271,63	256769,521	262540,579
Республиканский бюджет	131965452,588	130574211,511	1272747,745	102438,796	16054,536
Местный бюджет	12389348,4970	12068200,00	241055,267	80028,23	65,0
Внебюджетные источники	821610,9470	785020,8360	11989,515	12173,909	12426,687